



自學步驟：

1. 請同學先觀看自學內容，然後完成老師指派的紙筆和網上功課。

I. 校本影片(需輸入 Grwth 發放的密碼)

II. 其他影片(點擊功課表內連結，毋須密碼)

2. 同學可以閱覽/下載所有 [電子版課業\(PDF\)](#)  及 [校本影片](#)  (需輸入 Grwth 發放的密碼)。請列印所需課業或直接在作業及補充上完成功課。

3. 同學需完成「[啟慧](#)」[中文網功](#) , 以手冊 P.10 密碼紙內的帳號登入。

日期	課題	自學內容	紙筆/網上功課(必須完成)	補充學習(自行選擇完成與否)	其他
13-17/4	六年級下 學期詩歌 【三】 《題西林壁》	1. 校本影片： <a href="#">《題西林壁》</a> 2. Youtube 影片 <a href="#">《題西林壁》廣東話朗讀</a>  3. Youtube 影片 <a href="#">《題西林壁》普通話朗讀</a> 	課業/電子版課業 1. 工作紙_題西林壁 2. 詩歌抄寫工作紙(三) 3. Pre S1 練習 22(P.32-33)	1. <a href="#">啟慧中國語文</a>  啟慧網工：每天完成一個練習 [前往路徑：啟慧中國語文網 > 練習] 2. <a href="#">「太平盃學生徵文大賽」</a>  註：學生可自行郵寄報名/網上報名，也可在復課後把作品交給中文科老師，由學校代為報名。	
20-24/4	六年級下 學期詩歌 【四】 《夜雨寄北》	1. 校本影片： <a href="#">《夜雨寄北》</a> 2. Youtube 影片 <a href="#">《夜雨寄北》講解</a>  3. Youtube 影片 <a href="#">《夜雨寄北》廣東話朗讀</a>  4. Youtube 影片 <a href="#">《夜雨寄北》普通話朗讀</a> 	課業/電子版課業 1. 工作紙_夜雨寄北 2. 詩歌抄寫工作紙(四) 3. Pre S1 練習 14(P.17)		

台山商會學校

4月13日至4月24日停課期間六年級英文科自學及功課安排



自學步驟：


1. 請同學先觀看自學內容，然後完成老師指派的紙筆和網上功課。


I. 校本影片(需輸入 Grwth 發放的密碼)

II. 觀看 ETV(點擊功課表內連結，毋須密碼)

2. 同學可以閱覽/下載所有 [電子版課業\(PDF\)](#)  及 [校本影片](#)  (需輸入 Grwth 發放的密碼)。請列印所需課業或直接在作業及補充上完成功課。

3. [Pearson 英文網上學習平台](#) , 以手冊 P.10 密碼紙內的帳號登入。觀看 [登入示範短片](#)  (需輸入 Grwth 發放的密碼)。

日期	課題	自學內容	功課安排(必須完成)	補充學習(自行選擇完成與否)	其他
13/4 至 17/4	Friendship	1) Pearson e-textbook p.38-39 – read the passage and listen to the recording  2) School-based video:  <u>P.6_Eng_Adverbs of Manner</u>	1) Textbook p.40 – read the passage and write the answers on your textbook (p.40)  2) Pearson e-textbook p.43 (i-workout)  <u>Workbook/Electronic workbook</u> 3) Finish WB 6B p.19 4) Amazing Grammar p.45-48	1) <a href="#">Primary Longman Elect</a>  (課本網上資源)  A Passage A Week Week 32 : Bikes  2) Watch the RaC video: <u>P.6_Eng_RaC Video</u>  3) Finish <u>P.6_Eng_RaC video WS</u>  4) Listening Strategies 6B Ex.5 (p.28-30)  (如學生有回校取回作業，建議在家完成，如未有作業則待復課後補回)	

20/4 至 24/4	Friendship	<p>1) Pearson e-textbook p.41 - listen to the vocabulary and language focus</p> <p>2) School-based video: <u>P.6 Eng Always and Never</u></p>	<p>1) Pearson e-textbook p.41 - copy the vocabulary three times each on Dict. Area / paper</p> <p>2) Pearson e-textbook p.42 - do the i-workout (Part A and B)</p> <p>3) Textbook p.45</p> <p><u>Workbook/Electronic workbook</u></p> <p>4) Finish WB 6B p.17,18 and 20</p> <p>5) WS 5.1</p> <p>6) WS 5.2</p>	<p>1) Watch the ETV <a href="#">What is Your Sign?</a> </p> <p>2) Listening Strategies 6B Ex.5 (p.31-33)</p> <p>(如學生有回校取回作業，建議在家完成，如未有作業則待復課後補回)</p>	
-------------------	------------	---	---	---	--

台山商會學校

4月13日至4月24日停課期間數學科六年級自學及功課安排

自學步驟：

1. 請同學先觀看自學內容，然後完成老師指派的紙筆和網上功課。

I. 校本影片(需輸入 Grwth 發放的密碼)

II. 觀看 ETV(點擊功課表內連結，毋須密碼) / UTV(需要手機或平板電腦安裝 Apps，如不懂安裝，請查閱校網的「UTV 使用手冊」)

2. 同學可以閱覽/下載所有 [電子版課業\(PDF\)](#) 及 [校本影片](#) (需輸入 Grwth 發放的密碼)。請列印所需課業或直接在作業及補充上完成功課。

3. 同學需完成 [數學網功\(Planetii\)](#)，以手冊 P.10 密碼紙內的帳號登入，已發佈的練習需達到最少 2 粒★。(新增「[家長通](#)」功能)

日期	課題	自學內容	紙筆/網上功課(必須完成)	補充學習(自行選擇完成與否)	其他
13/4 至 17/4	單元一 3.折扣	1)UTV 影片： 小六下數學必學 9：折扣 小六下數學必學 11：計算折扣 小六下數學必學 12：折扣(第一節) 小六下數學必學 13：折扣(第二節) 小六下數學必學 14：折扣(二) 小六下數學必學 17：折扣的定義 (在 Apps 內觀看) 2)校本影片：折扣(上) 折扣(中) 折扣(下) 3)螢火蟲教室：百分率的應用 [路徑：學生網 > 自學區 > 螢火蟲教室]	1)6 下 A 書本 P.19-30 2)C 簿 Ex3(12-14) 3)數學網功：百分數(二) <u>課業/電子版課業</u> 4) <u>補充(3)(4)</u> 5) <u>作業(3)</u>	<p><a href="#">現代小學數學(學生網)</a></p> <ul style="list-style-type: none"> <li>● 每日十題：每日提供 10 條題目 [路徑：學生網 &gt; 練習區 &gt; 每日十題]</li> <li>● 每周挑戰：每周提供 10 條數學題目 [路徑：學生網 &gt; 練習區 &gt; 每周挑戰]</li> </ul>	
20/4 至 24/4	單元五 13.簡易 方程(一)	1)觀看 ETV： <a href="#">簡易方程(二)</a> 2)校本影片：重溫解一步簡易方程 簡易方程(一)上 簡易方程(一)下	1)6 下 B 書本 P.32-38 2)C 簿 Ex13(7,11,13,15) 3)數學網功：簡易方程(二) <u>課業/電子版課業</u> 4) <u>預工(1)</u> 5) <u>作業(13)</u>	<ul style="list-style-type: none"> <li>● 網上單元評估：為每個單元提供 10-20 條題目供學生溫習 [路徑：學生網 &gt; 練習區 &gt; 網上單元評估]</li> </ul>	

台山商會學校

4月13日至4月24日停課期間常識科六年級自學及功課安排



自學步驟。





1. 請同學先觀看自學內容，然後完成老師指派的紙筆和網上功課。

I. 校本影片(需輸入Grwth發放的密碼)

II. 觀看ETV(點擊功課表內連結，毋須密碼)

2. 同學可以閱覽/下載所有 [電子版課業\(PDF\)](#)  及 [校本影片](#)  (需輸入Grwth發放的密碼)。請列印所需課業或直接在作業及補充上完成功課。

3. [常識科教育綜合平台 e-Smart 2.0](#)  以手冊P.10 密碼紙內的「ts14xxxx」及「14xxxx」帳號登入。觀看 [登入示範短片](#)  (需輸入Grwth發放的密碼)。

日期	課題	自學內容	紙筆/網上功課(必須完成)	補充學習(自行選擇完成與否)	其他
13-17/4	新課程過渡銜接  中國傳統藝術	1. 校本影片：中國傳統藝術 <ul style="list-style-type: none"> <li>• 國畫</li> <li>• 書法</li> <li>• 文學作品</li> <li>• 傳統戲曲</li> <li>• 總結</li> </ul>	1. 過渡工作紙(1)	1. *e-Smart 2.0「停課不停學」動畫區(90. 西遊記)  2. 教育電視： <a href="#">中國樂器知多少</a>   3. 查篤撐兒童粵劇協會： <a href="#">「查篤撐」粵劇小遊戲</a> 	
20-24/4	新課程過渡銜接  古代科學與科技	1. 校本影片：古代科學與科技 <ul style="list-style-type: none"> <li>• 中醫</li> <li>• 傳統曆法</li> <li>• 計時器及天文儀器</li> <li>• 總結</li> </ul>	1. 過渡工作紙(2)  2. 新聞時事題(4月份)  <i>*如有工作紙、詞語及作業簿，同學只需直接在紙冊內完成即可。</i>	1. 教育電視： <a href="#">中國古代的科學與科技-天文篇</a>   2. 教育電視： <a href="#">中國古代的科學與科技-機械篇</a> 	

台山商會學校

4月13日至4月24日 停課期間 六年級音樂科 自學及功課安排

自學步驟：

1. 請同學觀看自學內容的影片，然後完成課本中的功課或下載 [電子版課業\(PDF\)](#) 。
2. 同學可以觀看 [校本影片](#) 。(需輸入 Grwth 發放的密碼)

日期	課題	自學內容	紙筆/網上功課(必須完成)	補充學習(自行選擇完成與否)	其他
13/4-17/4	單元三 《主題與變奏》	1. 觀看校本影片：《P6 音樂欣賞 2》 <ul style="list-style-type: none"> <li>● <u>海頓</u> 《G 大調交響曲》第二樂章「驚愕」(書 p. 26-27)</li> <li>● 《C 大調弦樂四重奏》「皇帝」</li> </ul> 2. 自學牧童笛： 《Old Folks at Home》(6 下音樂書 p. 54) (笛書最後一頁有牧童笛指法圖可作參考)	書 p. 26-27	/	
20/4-24/4	單元四 《詞曲相輝映》	1. 自學歌曲： <a href="#">《踏雪尋梅》</a>  (書 p. 30-31)	書 p. 32	/	
		2. 觀看校本影片： <ul style="list-style-type: none"> <li>● 《P6 音樂欣賞 3》</li> <li>● <u>黃自</u> 《踏雪尋梅》(書 p. 32)</li> <li>● 《採蓮謠》</li> </ul>			