





自學步驟：

1. 請同學先觀看自學內容，然後完成老師指派的紙筆和網上功課。

I. 校本影片(需輸入 Grwth 發放的密碼)

2. 同學可以閱覽/下載所有 [電子版課業\(PDF\)](#)  及 [校本影片](#)  (需輸入 Grwth 發放的密碼)。請列印所需課業或直接在作業及補充上完成功課。

3. 同學需完成「[啟慧](#)」[中文網功](#) ，以手冊 P.10 密碼紙內的帳號登入。

日期	課題	自學內容	紙筆/網上功課(必須完成)	補充學習(自行選擇完成與否)	其他
13-17/4	《水滸傳》 自設問題	1. 閱讀《水滸傳》P.145-183：拚命三郎石秀和病關索楊雄、攻打祝家莊、梁山泊英雄排座次 2. 校本影片： <u>自設問題</u>	1. 圈劃事情的六何(何人、何時、何地、何事、為何、如何)  <u>課業/電子版課業</u> 2. 自設問題工作紙	1. <a href="#">啟慧中國語文</a>  啟慧網工：每天完成一個練習 [前往路徑：啟慧中國語文網 > 練習]  2. <a href="#">「太平盃學生徵文大賽」</a>  註：學生可自行郵寄報名/網上報名，也可在復課後把作品交給中文科老師，由學校代為報名。	
20-24/4	單元四 心繫家園 第七課 《示兒》	1. <a href="#">現代中國語文(學生網)</a>  聆聽課文朗讀及詞語朗讀 [前往路徑：現代中國語文學生網 > 浮動書屋 > 電子課本 > 五下一 > <u>示兒</u> ] 2. 校本影片： <u>賞析《示兒》</u>	1. <a href="#">現代中國語文(學生網)</a>  電子課本詞語練習 [前往路徑：現代中國語文學生網 > 字詞館 > 同步練習 > 五下一 > <u>示兒</u> ] 2. 書本 P.84-86  <u>課業/電子版課業</u> 3. 作業(七) P.28-30 4. 抄寫工作紙(一)		

台山商會學校

4月13日至4月24日停課期間五年級英文科自學及功課安排



自學步驟：


1. 請同學先觀看自學內容，然後完成老師指派的紙筆和網上功課。


I. 校本影片(需輸入 Grwth 發放的密碼)

II. 觀看 ETV(點擊功課表內連結，毋須密碼)

2.同學可以閱覽/下載所有 [電子版課業\(PDF\)](#)  及 [校本影片](#)  (需輸入 Grwth 發放的密碼)。請列印所需課業或直接在作業及補充上完成功課。

3. [Pearson 英文網上學習平台](#) , 以手冊 P.10 密碼紙內的帳號登入。觀看 [登入示範短片](#)  (需輸入 Grwth 發放的密碼)。

日期	課題	自學內容	功課安排(必須完成)	補充學習(自行選擇完成與否)	其他
13/4 至 17/4	Look Out!	1 ) Pearson e-textbook p.46-47 – read the diary and listen to the recording  2) Pearson e-textbook p.49 - listen to the vocabulary and read the E-flash cards  3) School-based video: P.5_English_ch6_while.mp4	1) Writing(詞語) Textbook p.49 Vocabulary(1-5) three times 2) Textbook p.48 read the diary and write the answers on your textbook (p.48) 3) Pearson e-textbook p.50 (i-workout) Questions:2-4  <u>Workbook/Electronic workbook</u> 4) Pearson Workbook (WB) 5B p21-22 5) Ready to Read (RR) Unit 12 p26-27	1) <a href="#">Primary Longman Elect</a>  (課本網上資源) A Passage A Week Week 31 : Beaches and the Ocean	
20/4 至 24/4	Look Out!	1) Pearson e-textbook p.49 – listen to the vocabulary and read the E-	1) Pearson e-textbook p.51 (i-workout) Questions:2-4		

		flash cards  2) School-based video: P.5_English_ch6_reflexive pronouns.mp4	<u>Workbook/Electronic workbook</u> 2) Pearson Workbook (WB) 5B p23-24 3) Ready to Read(RR) Assessment p28-29	1) <a href="#">Primary Longman Elect</a>  (課本網上資源) A Passage A Week Week 32 : Bikes	
--	--	---	---	--	--

台山商會學校

4月13日至4月24日停課期間數學科五年級自學及功課安排

自學步驟：

1. 請同學先觀看自學內容，然後完成老師指派的紙筆和網上功課。

I. 校本影片(需輸入 Grwth 發放的密碼)

II. 觀看 ETV(點擊功課表內連結，毋須密碼) / UTV(需要手機或平板電腦安裝 Apps，如不懂安裝，請查閱校網的「UTV 使用手冊」)

2. 同學可以閱覽/下載所有 [電子版課業\(PDF\)](#) 及 [校本影片](#) (需輸入 Grwth 發放的密碼)。請列印所需課業或直接在作業及補充上完成功課。

3. 同學需完成 [數學網功\(Planetii\)](#)，以手冊 P.10 密碼紙內的帳號登入，已發佈的練習需達到最少 2 粒★。(新增「[家長通](#)」功能)

日期	課題	自學內容	紙筆/網上功課(必須完成)	補充學習(自行選擇完成與否)	其他
13/4 至 17/4	單元二 4.立體圖形 (一)  5.立體圖形 (二)	1)UTV 影片： 小五下數學必學 4：立體圖形 小五下數學必學 19：立體圖形(一) 小五下數學必學 21：立體圖形(二) (在 Apps 內觀看) 2)校本影片：單元二作業及補充講解 3)螢火蟲教室：立體圖形 [路徑：學生網 > 自學區 > 螢火蟲教室]	1)5 下 A 書本 P.30-48 2)數學網功：立體圖形(三) <u>課業/電子版課業</u> 3) <u>作業(4)、(5)</u> 4) <u>補充(4)、(5)</u>	<a href="#">現代小學數學(學生網)</a> ● 每日十題：每日提供 10 條題目 [路徑：學生網 > 練習區 > 每日十題]  ● 每周挑戰：每周提供 10 條數學題目 [路徑：學生網 > 練習區 > 每周挑戰]	
20/4 至 24/4	單元三 6.小數乘法 (一)	1)UTV 影片： 小五下數學必學 5：小數乘法 小五下數學必學 7：小數與整數相乘 小五下數學必學 22：小數乘法(一) 小五下數學必學 25：小數乘法(一)續 (在 Apps 內觀看) 2)校本影片：單元三 ch.6 作業講解 3)螢火蟲教室：小數乘法 [路徑：學生網 > 自學區 > 螢火蟲教室]	1)5 下 A 書本 P.50-55 2) B 簿 EX6(7,8,10,11,12) 3)數學網功：小數(二) <u>課業/電子版課業</u> 4) <u>作業(6)</u> 5) <u>補充(6)</u>	● 網上單元評估：為每個單元提供 10-20 條題目供學生溫習 [路徑：學生網 > 練習區 > 網上單元評估]	

台山商會學校

4月13日至4月24日停課期間 五年級常識科自學及功課安排



自學步驟。

1. 請同學先觀看自學內容，然後完成老師指派的紙筆和網上功課。

I. 校本影片(需輸入 Grwth 發放的密碼)

II. 觀看 ETV(點擊功課表內連結，毋須密碼)

2. 同學可以閱覽/下載所有 [電子版課業\(PDF\)](#)  及 [校本影片](#)  (需輸入 Grwth 發放的密碼)。請列印所需課業或直接在作業及補充上完成功課。

3. [常識科教育綜合平台 e-Smart 2.0](#) , 以手冊 P.10 密碼紙內的「ts15xxxx」及「15xxxx」帳號登入。觀看 [登入示範短片](#)  (需輸入 Grwth 發放的密碼)。



日期	課題	自學內容	紙筆/網上功課(必須完成)	補充學習(自行選擇完成與否)	其他
13/4-17/4	第五冊 單元二：3. 漢、唐大事記	1. 校本影片： <u>漢、唐大事記</u> 2. 影片： <u>張騫通西域</u> (e-Smart 2.0 翻轉教室)	1. 單元預習工作紙 2 2. 詞語：漢、唐大事記 3. 單元工作紙 4 4. 作業 3：漢、唐大事記		
20/4-24/4	第五冊 單元二：4. 宋、元、明放大鏡	1. 校本影片： <u>宋、元、明放大鏡(上)</u> 2. 校本影片： <u>宋、元、明放大鏡(下)</u>	1. 詞語：宋、元、明放大鏡 2. 單元工作紙 5 3. 作業 4：宋、元、明放大鏡 4. 作業-單元加油站(二)	1. 動畫： <u>蒙古西征與元朝建立</u> (e-Smart 2.0 停課不停學動畫區)	

台山商會學校

4月13日至4月24日 停課期間 五年級音樂科 自學及功課安排

自學步驟：

1. 同學可以觀看 [校本影片](#) 。(需輸入 Grwth 發放的密碼)

日期	課題	自學內容	紙筆/網上功課(必須完成)	補充學習(自行選擇完成與否)	其他
13/4 - 17/4	單元四 《悠揚樂韻》	1. 觀看校本影片：《P5 音樂欣賞 2》 《卡門》第一組曲「前奏曲」及「哈巴奈拉舞曲」  2. 觀看動畫： <a href="#">《卡門》第一組曲「間奏曲」</a>  (書 p. 32-33)	/	/	
20/4 - 24/4	單元四 《悠揚樂韻》	1. 自學歌曲： <a href="#">《白鷺》</a>  (書 p. 34-35)  2. 自學牧童笛：《Row, Row, Row Your Boat》(笛書 p. 44 上) (笛書最後一頁有牧童笛指法圖可作參考)	/	/	