




自學步驟：

1. 請同學先觀看自學內容，然後完成老師指派的紙筆和網上功課。

I. 校本影片(需輸入 Grwth 發放的密碼)

2. 同學可以閱覽/下載所有 [電子版課業\(PDF\)](#)  及 [校本影片](#)  (需輸入 Grwth 發放的密碼)。請列印所需課業或直接在作業及補充上完成功課。

3. 同學需完成「[啟慧](#)」[中文網功](#) , 以手冊 P.10 密碼紙內的帳號登入。

日期	課題	自學內容	紙筆/網上功課(必須完成)	補充學習(自行選擇完成與否)	其他
13-17/4	作文	1. 校本影片：作文(三) <u>「邀請卡」</u>	<u>課業/電子版課業</u> 1. 作文工作紙(三)「邀請卡」 2. 抄書工作紙(一)	1. <a href="#">啟慧中國語文</a>  啟慧網工：每天完成一個練習 [前往路徑：啟慧中國語文網 > 練習]  2. <a href="#">「太平盃學生徵文大賽」</a> 	
20-24/4	單元二 環保小先鋒 第三課 《環保三俠》	1. 校本影片：單元二第三課1 <u>課文討論+課文概念圖</u>  2. <a href="#">現代中國語文(學生網)</a>  聆聽課文朗讀及詞語朗讀 [前往路徑：現代中國語文學生網 > 浮動書屋 > 四下一 > 《環保三俠》]	1. 電子課本詞語練習 [前往路徑：現代中國語文學生網 > 字詞館 > 同步練習 > 四下一 > 《環保三俠》]  <u>課業/電子版課業</u> 2. 預工《環保三俠》 3. 詞語工作紙(二)	註：學生可自行郵寄報名/網上報名，也可在復課後把作品交給中文科老師，由學校代為報名。	

台山商會學校



4月13日至4月24日停課期間 四年級英文科自學及功課安排



自學步驟：



1. 請同學先觀看自學內容，然後完成老師指派的紙筆和網上功課。

I. 校本影片(需輸入 Grwth 發放的密碼)

II. 觀看 ETV(點擊功課表內連結，毋須密碼)

2. 同學可以閱覽/下載所有 [電子版課業\(PDF\)](#)  及 [校本影片](#)  (需輸入 Grwth 發放的密碼)。請列印所需課業或直接在作業及補充上完成功課。

3. [Pearson 英文網上學習平台](#) , 以手冊 P.10 密碼紙內的帳號登入。觀看 [登入示範短片](#)  (需輸入 Grwth 發放的密碼)。



日期	課題	自學內容	功課安排(必須完成)	補充學習 (自行選擇完成與否)	其他
13/4 至 17/4	A balanced Diet	1) School-based video:  <u>P4_Eng_too_much_&amp;_too_many</u>	1) Pearson e-textbook p. 33 (i-workout)  <u>Workbook/Electronic workbook</u> 2) WB 4B p. 15 – 16 3) RR 4B Unit 7	1) Video:  <a href="#">Countable &amp; Uncountable Food in English</a> 	
20/4 至 24/4	Be a star pupil!	1) Pearson e-textbook p.38-39 - read the text <i>How to Be a Star Pupil</i> and sing the song (Karaoke song)  2) Pearson e-textbook p.41 - listen to the vocabulary and read the E-flash cards  3) School-based video: P.4_Eng_I'm going to...	1) Textbook p.40 - write the answer on your textbook on p.40 after reading the text 2) Writing (Textbook P. 41: Resolution) - write the vocabulary on your writing exercise book 3 times each 3) Pearson e-textbook p. 42 A & B (i-workout) <u>Workbook/Electronic workbook</u> 4) WB 4B p. 17-18 5) RR 4B Unit 8	1) <a href="#">Primary Longman Elect</a>  (課本網上資源) A passage A Week Week 32: Bikes	


自學步驟：


1. 請同學先觀看自學內容，然後完成老師指派的紙筆和網上功課。

I. 校本影片(需輸入Grwth發放的密碼)

II. 觀看ETV(點擊功課表內連結，毋須密碼) / UTV(需要手機或平板電腦安裝Apps，如不懂安裝，請查閱校網的「UTV使用手冊」)

2. 同學可以閱覽/下載所有 [電子版課業\(PDF\)](#)  及 [校本影片](#)  (需輸入Grwth發放的密碼)。請列印所需課業或直接在作業及補充上完成功課。





3. 同學需完成 [數學網功\(Planetii\)](#) ，以手冊P.10密碼紙內的帳號登入，已發佈的練習需達到最少2粒★。(新增「[家長通](#)」功能)





日期	課題	自學內容	紙筆/網上功課(必須完成)	補充學習(自行選擇完成與否)	其他
13/4 至 17/4	單元八 19. 面積 的 量度	1)校本影片： <u>面積的量度</u> 2)螢火蟲教室：面積的量度[路徑：學生網 > 自學區 > 螢火蟲教室] 3)UTV 影片：面積的量度(在 Apps 內觀看)	1)書本 P. 80、82 2)數學網功：面積(一) <u>課業/電子版課業</u> 3)作業(19)	<a href="#">現代小學數學(學生網)</a>  • 每日十題：每日提供 10 條題目 [路徑：學生網 > 練習區 > 每日十題] • 每周挑戰：每周提供 10 條數學題目 [路徑：學生網 > 練習區 > 每周挑戰] • 網上單元評估：為每個單元提供 10-20 條題目供學生溫習 [路徑：學生網 > 練習區 > 網上單元評估]	
20/4 至 24/4	單元九 20. 長方 形的面 積 21. 正方 形的面 積	1)校本影片： <u>長方形的面積</u> 2)校本影片： <u>正方形的面積(上)、(下)</u> 3)螢火蟲教室：長方形和正方形的面積 [路徑：學生網 > 自學區 > 螢火蟲教室] 4)UTV 影片：正方形的面積(在 Apps 內觀看)	1)書本 P. 90、101、102、105、106 2)數學網功：面積(一) <u>課業/電子版課業</u> 3)預習工作紙(4) 4)作業(20)(21) 5)補充(16)(17) 6)背誦正方形和長方形公式		

台山商會學校

4月13日至4月24日停課期間 四年級常識科自學及功課安排

自學步驟：


1. 請同學先觀看自學內容，然後完成老師指派的紙筆和網上功課。
  - I. 校本影片(需輸入 Grwth 發放的密碼)
  - II. 觀看教育電視 ETV(點擊功課表內連結，毋須密碼)
2. 同學可以閱覽/下載所有 [電子版課業\(PDF\)](#)  及 [校本影片](#)  (需輸入 Grwth 發放的密碼)。請列印所需課業或直接在作業及補充上完成功課。
3. [常識科教育綜合平台 e-Smart 2.0](#) , 以手冊 P.10 密碼紙內的「ts16xxxx」及「16xxxx」帳號登入。觀看 [登入示範短片](#)  (需輸入 Grwth 發放的密碼)。



日期	課題	自學內容	功課安排(必須完成)	補充學習(自行選擇完成與否)	其他
13/4 至 17/4	<b>第五冊</b> 單元二： 4. 香港的氣候	1. e-Smart 2.0 (翻轉教室：天氣與戶外活動)  2. 校本影片 5：香港的氣候	<u>課業/電子版課業</u> 1. 新聞檔案(4月份) 2. 作業(4) P. 11 3. 詞語(第四課) 4. 作業：單元加油站(二) P. 12-13	教育電視(ETV)： 1. <a href="#">不同的氣候</a>  2. <a href="#">四季</a>  3. <a href="#">百變的天氣</a>  4. <a href="#">惡劣的天氣</a> 	
20/4 至 24/4		1. 校本影片 6：作業單元二(解說)			

台山商會學校

4月13日至4月24日 停課期間 四年級音樂科 自學及功課安排

自學步驟：

1. 請同學觀看自學內容的影片，然後完成課本中的功課或下載 [電子版課業\(PDF\)](#)  。
2. 同學可以觀看 [校本影片](#) 。(需輸入 Grwth 發放的密碼)

日期	課題	自學內容	紙筆/網上功課 (必須完成)	補充學習(自行選擇完成與否)	其他
13/4- 17/4	單元二 《小小作曲家》  單元三 《音樂與故事》	自學歌曲： <a href="#">《海泳》</a>  (書 p. 20-21)  <a href="#">《古怪鐘》</a>  (書 p. 24-25)	/	/	
6/4- 10/4	單元三 《音樂與故事》	1. 觀看校本影片： ● 《P4 音樂欣賞 3》 ● <a href="#">安志順</a> 《老虎磨牙》(書 p. 26-27) ● 《大唐六駿》  2. 自學牧童笛：《Li' l Liza Jane》(笛書 p. 26) (笛書最後一頁有牧童笛指法圖可作參考)	書 p. 26-27	/	