


自學步驟：

1. 請同學先觀看自學內容，然後完成老師指派的紙筆和網上功課。

I. 校本影片(需輸入 Grwth 發放的密碼)

2. 同學可以閱覽/下載所有 [電子版課業\(PDF\)](#)  及 [校本影片](#)  (需輸入 Grwth 發放的密碼)。請列印所需課業或直接在作業及補充上完成功課。

3. 同學需完成「[啟慧](#)」[中文網功](#) , 以手冊 P.10 密碼紙內的帳號登入。

日期	課題	自學內容	紙筆/網上功課(必須完成)	補充學習(自行選擇完成與否)	其他
13-17/4	寫作	1. 校本影片： 讀寫活動	1. 書本 P. 20, 21 <u>課業/電子版課業</u> 2. 寫作工作紙(三)、(四) 3. 筆順工作紙(三)	1. 啟慧中國語文  啟慧網工：每天完成一個練習 [前往路徑：啟慧中國語文網 > 練習]	
20-24/4	一年級下學期第三課《郊遊記趣》	1. 校本影片： 《郊遊記趣》	<u>課業/電子版課業</u> 1. 詞語工作紙(一)		

台山商會學校

4月13日至4月24日停課期間 一年級英文科自學及功課安排

自學步驟：

1. 請同學先觀看自學內容，然後完成老師指派的紙筆和網上功課。

I. 校本影片(需輸入Grwth發放的密碼)

II. 觀看ETV(點擊功課表內連結，毋須密碼)

2. 同學可以閱覽/下載所有 [電子版課業\(PDF\)](#) 及 [校本影片](#) (需輸入Grwth發放的密碼)。請列印所需課業或直接在作業及補充上完成功課。

3. [Pearson 英文網上學習平台](#)，以手冊P.10 密碼紙內的帳號登入。觀看 [登入示範短片](#) (需輸入Grwth發放的密碼)。



日期	課題	自學內容	功課安排(必須完成)	補充學習(自行選擇完成與否)	其他
13/4 至 17/4	Chapter 4 Animal Fun	1) School-based video: P1_English_ch4_language focus	1) Pearson e-textbook p.33 - listen and write the numbers in the correct boxes - stick the correct stickers in the picture above 2) P1_English_Ch4_Handwriting Worksheet 3) P1_English_Ch4_Sentences Writing Worksheet <u>Workbook/Electronic workbook</u> 4) Finish Workbook 1B p.15-16	1) A Passage A Week Week 29 : Apples 2) e-Worksheet 1B 4.3** 3) 1B Ch4 iAssessment Language Focus	
20/4 至 24/4	Chapter 5 Fun time	1) Pearson e-textbook p.41 - listen to the vocabulary and read the E-flash cards 2) School-based video: P1_English_present continuous tense (1)	1) Pearson e-textbook p.42 (i-workout) - finish the captions [If you cannot open it, please write the answers on your textbook.] 2) P1_English_Handwriting WS <u>Workbook/Electronic workbook</u> Pearson workbook p.17-19	1) Primary Longman Elect (課本網上資源) A Passage A Week Week 30 : Dream Jobs	



自學步驟：



1. 請同學先觀看自學內容，然後完成老師指派的紙筆和網上功課。

I. 校本影片(需輸入 Grwth 發放的密碼)

II. 觀看 ETV(點擊功課表內連結，毋須密碼) / UTV(需要手機或平板電腦安裝 Apps，如不懂安裝，請查閱校網的「UTV 使用手冊」)

2. 同學可以閱覽/下載所有 [電子版課業\(PDF\)](#)  及 [校本影片](#)  (需輸入 Grwth 發放的密碼)。請列印所需課業或直接在作業及補充上完成功課。

3. 同學需完成 [數學網功\(Planetii\)](#) ，以手冊 P. 10 密碼紙內的帳號登入，已發佈的練習需達到最少 2 粒★。(新增「[家長通](#)」功能)

日期	課題	自學內容	紙筆/網上功課(必須完成)	補充學習(自行選擇完成與否)	其他
13/4 至 17/4	單元五 10. 加法 (一)	1) 觀看 ETV： 加法(一)  2) 校本影片： 加法(一)上 加法(一)下 3) 螢火蟲教室：加法(一)[路徑：學生網 > 自學區 > 螢火蟲教室]	1) 書本 P. 80 及 82 <u>課業/電子版課業</u> 2) 作業(10) 3) 補充(6)	現代小學數學(學生網)  ● 每日十題：每日提供 10 條題目 [路徑：學生網 > 練習區 > 每日十題] ● 每周挑戰：每周提供 10 條數學題目 [路徑：學生網 > 練習區 > 每周挑戰] ● 網上單元評估：為每個單元提供 10-20 條題目供學生溫習 [路徑：學生網 > 練習區 > 網上單元評估]	補做未達到 2 粒★課題的數學網功(Planetii)
20/4 至 24/4	單元五 11. 加法 (二)	1) 校本影片： 加法(二)	1) 書本 P. 87 <u>課業/電子版課業</u> 2) 作業(11) 3) 補充(7)	觀看 UTV： 1) 小一下數學必學 24： 兩位數以內的加法(一) (在 Apps 內觀看) 2) 小一下數學必學 25： 兩位數以內的加法(二) (在 Apps 內觀看) 2) 小一下數學必學 17: 兩位數的進位加法 (在 Apps 內觀看)	

台山商會學校

4月13日至4月24日停課期間一年級常識科自學及功課安排



自學步驟。


1. 請同學先觀看自學內容，然後完成老師指派的紙筆和網上功課。

I. 校本影片(需輸入Grwth發放的密碼)

II. 觀看ETV(點擊功課表內連結，毋須密碼)

2. 同學可以閱覽/下載所有 [電子版課業\(PDF\)](#)  及 [校本影片](#)  (需輸入Grwth發放的密碼)。請列印所需課業或直接在作業及補充上完成功課。

3. [常識科教育綜合平台 e-Smart 2.0](#) , 以手冊P.10 密碼紙內的「ts19xxxx」及「19xxxx」帳號登入。觀看 [登入示範短片](#)  (需輸入Grwth發放的密碼)。




日期	課題	自學內容	功課安排(必須完成)	補充學習 (自行選擇完成與否)	其他
13/4 至 17/4	第四冊 單元 一： 1. 家 中的物 料和能 源	1. 校本影片 1： <u>家中的物料和能源(一)</u> 2. 校本影片 2： <u>家中的物料和能源(二)</u>	<u>課業/電子版課業</u> 1. 單元預習工作紙(3) 2. 詞語五格式紙(家中的物料和能源) 3. 工作紙(5) 4. 工作紙(6) 5. 作業(1) P. 2-3		
20/4 至 24/4	第四冊 單元 一： 2. 家 居整潔 和衛生	1. 校本影片 1. <u>家居整潔和衛生</u> 2. 影片：家中害蟲不要來 (e-Smart 2.0 翻轉教室)	1. 完成 <u>e-Smart 2.0 翻轉教室：家中害蟲不要來</u> <u>課業/電子版課業</u> 2. 詞語六格式紙(家居整潔和衛生) 3. 工作紙(7) 4. 作業(2) P. 4-5	教育電視 - 家居三害 	

台山商會學校

4月13日至4月24日 停課期間 一年級音樂科 自學及功課安排

自學步驟：

1. 同學可以觀看 [校本影片](#) 。(需輸入 Grwth 發放的密碼)

日期	課題	自學內容	紙筆/網上功課 (必須完成)	補充學習 (自行選擇 完成與否)	其他
13/4- 17/4	單元三 《遊玩樂趣多》	觀看校本影片： ● 《P1 音樂欣賞 2》 ● <u>舒伯特《B 小調第八交響曲》</u> (書 p. 26) ● 《樂興之時第三首》	/	/	
20/4- 24/4	單元三 《遊玩樂趣多》	自學歌曲： <u>《開心哈哈笑》</u>  (書 p. 22-23) 《山頂風光美》(書 p. 24-25) - <u>中文歌詞</u>  - <u>英文歌詞</u> 	/	/	