

台山商會學校

5月25日至6月5日停課期間中文科五年級自學及功課安排

自學步驟：


1. 請同學先觀看自學內容，然後完成老師指派的紙筆和網上功課。

I. 校本影片(需輸入 Grwth 發放的密碼)

II. 其他影片(點擊功課表內連結，毋須密碼)

2. 同學可以閱覽/下載所有 [電子版課業及功課核對表\(PDF\)](#)  及 [校本影片](#)  (需輸入 Grwth 發放的密碼)。請列印所需課業或直接在作業及補充上完成功課。

3. 同學需完成「[啟慧](#)」[中文網功](#) , 以手冊 P.10 密碼紙內的帳號登入。

日期	課題	自學內容	紙筆/網上功課(必須完成)	補充學習(自行選擇完成與否)	其他
25/5- 29/5	縮寫句子	1. 校本影片： <u>縮寫句子</u>	課業/電子版課業 1. 補充練習 16	1. <a href="#">啟慧中國語文</a>  啟慧網功：每天完成一個練習 [前往路徑：啟慧中國語文網 > 練習]	
1/6- 5/6	/	請利用這星期完成整個停課期間的課業，預備復課！	請按 <u>課業核對表</u> ，檢示有沒有遺漏！		

台山商會學校

5月25日至6月5日停課期間 五年級英文科自學及功課安排



自學步驟：


1. 請同學先觀看自學內容，然後完成老師指派的紙筆和網上功課。

I. 校本影片(需輸入 Grwth 發放的密碼)

II. 觀看 ETV(點擊功課表內連結，毋須密碼)

2. 同學可以閱覽/下載所有 [電子版課業及功課核對表\(PDF\)](#)  及 [校本影片](#)  (需輸入 Grwth 發放的密碼)。請列印所需課業或直接在作業及補充上完成功課。

3. [Pearson 英文網上學習平台](#) , 以手冊 P. 10 密碼紙內的帳號登入。觀看 [登入示範短片](#)  (需輸入 Grwth 發放的密碼)。

日期	課題	自學內容	功課安排(必須完成)	補充學習(自行選擇完成與否)	其他
25/5-29/5	At the clinic	1) Pearson e-textbook p. 56-57 - Listen to the recording 2) School-based video: <u>P.5 English Ch7 At the clinic</u>	1) Textbook p. 58 -read the passage and write the answers on your textbook (p. 58) 2) Pearson e-textbook p. 60 (i-workout) 3) Pearson e-textbook p. 61 (i-workout)  <u>Workbook/Electronic workbook</u> 4) Finish WB 5B p. 25-26	1) <a href="#">Primary Longman Elect</a>  (課本網上資源) A Passage A Week Week 37 : Let's Go Cycling!	
1/6-5/6	/	請利用這星期完成整個停課期間的課業，預備復課！	請檢查 <a href="#">電子版課業</a> 中的 <a href="#">課業核對表</a> ，檢示有沒有遺漏！		

自學步驟：

1. 請同學先觀看自學內容，然後完成老師指派的紙筆和網上功課。

I. 校本影片(需輸入 Grwth 發放的密碼)

II. 觀看 ETV(點擊功課表內連結，毋須密碼) / UTV(需要手機或平板電腦安裝 Apps，如不懂安裝，請查閱校網的「UTV 使用手冊」)

2. 同學可以閱覽/下載所有 [電子版課業及功課核對表\(PDF\)](#) 及 [校本影片](#) (需輸入 Grwth 發放的密碼)。請列印所需課業或直接在作業及補充上完成功課。

3. 同學需完成 [數學網功\(Planetii\)](#)，以手冊 P.10 密碼紙內的帳號登入，已發佈的練習需達到最少 2 粒★。(新增「家長通」功能)

日期	課題	自學內容	紙筆/網上功課(必須完成)	補充學習(自行選擇完成與否)	其他
25/5 至 29/5	單元五 11.簡易方程 (一) 12.簡易方程 (二)	1)UTV 影片：  小五下數學必學 29：簡易方程(一) (在 Apps 內觀看)  2)觀看 ETV： <a href="#">方程(一)</a> 3)校本影片： <a href="#">單元四 ch.11 學習重點</a> <a href="#">單元四 ch.11 習作提示</a> <a href="#">單元四 ch.12 簡易方程(二)A</a> <a href="#">單元四 ch.12 簡易方程(二)B</a> 4)螢火蟲教室：簡易方程  [路徑：學生網 > 自學區 > 螢火蟲教室]	1)5 下 B 書本 P.6-17  2)數學網功：代數的初步認 識、簡易方程(一)  3)A 簿 EX12(5-9)  <a href="#">課業/電子版課業</a>  4) <a href="#">作業(11)、(12)</a>  5) <a href="#">補充(11)、(12)</a>	<a href="#">現代小學數學 (學生網)</a>  • 每日十題：每日提供 10 條題目 [路徑：學生網 > 練習區 > 每日 十題]  • 每周挑戰：每周提供 10 條數學 題目 [路徑：學生網 > 練習區 > 每周 挑戰]  • 網上單元評估：為每個單元提供  10-20 條題目供學生溫習  [路徑：學生網 > 練習區 > 網上 單元評估]	補做未 達到2 粒★課 題的數 學網功 (Planeti i)
1/6 至 5/6	/	請利用這星期完成整個停課期間的課業，預備 復課！	請檢查 <a href="#">電子版課業</a> 中的 <a href="#">課業核 對表</a> ，檢示有沒有遺漏！		

台山商會學校

5月25日至6月5日停課期間 五年級常識科自學及功課安排



自學步驟。

1. 請同學先觀看自學內容，然後完成老師指派的紙筆和網上功課。

I. 校本影片(需輸入 Grwth 發放的密碼)

II. 觀看 ETV(點擊功課表內連結，毋須密碼)

2. 同學可以閱覽/下載所有 [電子版課業及功課核對表\(PDF\)](#)  及 [校本影片](#)  (需輸入 Grwth 發放的密碼)。請列印所需課業或直接在作業及補充上完成功課。



3. [常識科教育綜合平台 e-Smart 2.0](#) , 以手冊 P.10 密碼紙內的「ts15xxxx」及「15xxxx」帳號登入。觀看 [登入示範短片](#)  (需輸入 Grwth 發放的密碼)。

日期	課題	自學內容	紙筆/網上功課(必須完成)	補充學習(自行選擇完成與否)	其他
25/5-29/5	第六冊 單元二：5. 太空科技與生活	1. 校本影片： <a href="#">太空科技與生活(上)</a>  2. 校本影片： <a href="#">太空科技與生活(下)</a>	1. 詞語：太空科技與生活  2. 單元工作紙(10)  3. 作業 5：太空科技與生活  4. 作業：單元加油站(二)  5. 五月份新聞檔案	1. 動畫： <a href="#">102. 人造衛星</a> (e-Smart 2.0 停課不停學動畫區)	
1/6-5/6	\	請利用這星期完成整個停課期間的課業，預備復課！	請檢查 <a href="#">電子版課業</a> 中的 <a href="#">課業核對表</a> ，檢示有沒有遺漏！		

台山商會學校 5月25日至6月5日 停課期間 五年級音樂科 自學及功課安排

自學步驟：

1. 同學可以點擊標題觀看影片或電子樂譜。
2. 同學觀看校本影片，然後完成課本中的功課或下載 電子版課業及功課核對表(PDF)。(需輸入 Grwth 發放的密碼)

日期	課題	自學內容	紙筆/網上功課(必須完成)	補充學習(自行選擇完成與否)	其他
25/5-29/5	單元五 《唱唱做做學粵劇》	1. 觀看校本影片：《P5 音樂欣賞3》 廣東童謠《氹氹轉》  2. 觀看錄像： (1) <a href="#">《粵劇的做手》</a>  (2) <a href="#">《月亮姐姐睡何鄉》</a>  (書 p. 50)	書 p. 49  書 p. 50	1. 《古典音樂齊齊學》第五課  2. 觀看「點止古典音樂@校園」學校巡演音樂會 (可參考「點止古典音樂@校園」學校巡演音樂會導賞手冊)	
1/6-5/6		請利用這星期完成整個停課期間的課業，預備復課。	請按 課業核對表，檢示有沒有遺漏！		