

台山商會學校

5月25日至6月5日停課期間中文科四年級自學及功課安排




自學步驟：

1. 請同學先觀看自學內容，然後完成老師指派的紙筆和網上功課。

1. 校本影片(需輸入 Grwth 發放的密碼)

2. 同學可以閱覽/下載所有 [電子版課業及功課核對表\(PDF\)](#)  及 [校本影片](#)  (需輸入 Grwth 發放的密碼)。請列印所需課業或直接在作業及補充上完成功課。

3. 同學需完成「[啟慧](#)」[中文網功](#) ，以手冊 P.10 密碼紙內的帳號登入。

日期	課題	自學內容	紙筆/網上功課(必須完成)	補充學習(自行選擇完成與否)	其他
25/5-29/5	單元三 春之頌 第五課 《春天》	1. 校本影片：單元三第五課 課文討論+概念圖 2. 現代中國語文(學生網)  聆聽課文朗讀及詞語朗讀 [前往路徑：> 浮動書屋 > 四下一 > 《春天》]	1. 現代中國語文(學生網)  電子課本詞語練習 [前往路徑：現代中國語文學生網 > 字詞館 > 同步練習 > 四下一 > 《春天》] 2. 書 P. 55-57 <u>課業/電子版課業</u> 3. 作業 P. 20-22	1. 啟慧中國語文  啟慧網功：每天完成一個練習 [前往路徑：啟慧中國語文網 > 練習]	
1/6-5/6	/	請利用這星期完成整個停課期間的課業，預備復課！	請按 <u>課業核對表</u> ，檢示有沒有遺漏！		

台山商會學校

5月25日至6月5日停課期間 四年級英文科自學及功課安排



自學步驟：


1. 請同學先觀看自學內容，然後完成老師指派的紙筆和網上功課。

I. 校本影片(需輸入 Grwth 發放的密碼)

II. 觀看 ETV(點擊功課表內連結，毋須密碼)

2. 同學可以閱覽/下載所有 [電子版課業及功課核對表\(PDF\)](#)  及 [校本影片](#)  (需輸入 Grwth 發放的密碼)。請列印所需課業或直接在作業及補充上完成功課。

3. [Pearson 英文網上學習平台](#) , 以手冊 P. 10 密碼紙內的帳號登入。觀看 [登入示範短片](#)  (需輸入 Grwth 發放的密碼)。

日期	課題	自學內容	功課安排(必須完成)	補充學習(自行選擇完成與否)	其他
25/5-29/5	Amazing world records	1) School-based video: P4_ENG_CH7_Amazing world records	<u>Workbook/Electronic workbook</u> 1) Finish WB 4B p.27-28 2) Amazing Grammar p.58-59 (Part A, B & C) 3) Spelling Challenge 3 - study the word list and the ppt <u>P4 Spelling challenge 3.pdf</u> <u>P4 Spelling challenge 3 ppt.mp4</u> Spelling Challenge: - listen to the school-based audio and do the spelling on a piece of paper <u>P4_ENG_audio Spelling Challenge 3.mp4</u>	1) Primary Longman Elect  (課本網上資源) A Passage A Week Week 38 : Get Wet	
1/6-5/6	/	請利用這星期完成整個停課期間的課業，預備復課！	請檢查 電子版課業 中的 課業核對表 ，檢示有沒有遺漏！		



自學步驟：



1. 請同學先觀看自學內容，然後完成老師指派的紙筆和網上功課。

I. 校本影片(需輸入Grwth發放的密碼)

II. 觀看 ETV(點擊功課表內連結，毋須密碼) / UTV(需要手機或平板電腦安裝 Apps，如不懂安裝，請查閱校網的「UTV 使用手冊」)

2. 同學可以閱覽/下載所有 [電子版課業及功課核對表\(PDF\)](#)  及 [校本影片](#)  (需輸入Grwth發放的密碼)。請列印所需課業或直接在作業及補充上完成功課。

3. 同學需完成 [數學網功\(Planetii\)](#) ，以手冊 P. 10 密碼紙內的帳號登入，已發佈的練習需達到最少 2 粒★。(新增「[家長通](#)」功能)

日期	課題	自學內容	紙筆/網上功課(必須完成)	補充學習(自行選擇完成與否)	其他
25/5-29/5	單元四 11. 同分母分數減法	1)觀看 ETV： 分數(二)  2)校本影片：同分母分數減法(上)(下) 3)UTV 影片：同分母分數減法 (在 Apps 內觀看) 4)螢火蟲教室：同分母分數的加減 [路徑：學生網 > 自學區 > 螢火蟲教室] 5)拆解應用題短片： 練習 11 題目 11、12、13、14 [路徑：學生網 > 自學區 > 拆解應用題]	1)書本 P. 97、101、102、103、104 2)數學網功：分數二 <u>課業/電子版課業</u> 4)補充(8)(9) 5) <u>作業(11)</u>	現代小學數學(學生網)  • 每日十題：每日提供 10 條題目 [路徑：學生網 > 練習區 > 每日十題] • 每周挑戰：每周提供 10 條數學題目 [路徑：學生網 > 練習區 > 每周挑戰] • 網上單元評估：為每個單元提供 10-20 條題目供學生溫習 [路徑：學生網 > 練習區 > 網上單元評估]	
1/6-5/6	/	請利用這星期完成整個停課期間的課業，預備復課！	請檢查 <u>電子版課業</u> 中的 <u>課業核對表</u> ，檢示有沒有遺漏！		

台山商會學校

5月25日至6月5日停課期間四年級常識科自學及功課安排



自學步驟：



1. 請同學先觀看自學內容，然後完成老師指派的紙筆和網上功課。

I. 校本影片(需輸入 Grwth 發放的密碼)

II. 觀看 ETV(點擊功課表內連結，毋須密碼)

2. 同學可以閱覽/下載所有 [電子版課業及功課核對表\(PDF\)](#)  及 [校本影片](#)  (需輸入 Grwth 發放的密碼)。請列印所需課業或直接在作業及補充上完成功課。



3. [常識科教育綜合平台 e-Smart 2.0](#) , 以手冊 P.10 密碼紙內的「ts15xxxx」及「15xxxx」帳號登入。觀看 [登入示範短片](#)  (需輸入 Grwth 發放的密碼)。

日期	課題	自學內容	功課安排(必須完成)	補充學習(自行選擇完成與否)	其他
25/5-29/5	第六冊 單元二： 4. 今日香港社會	1. 校本影片 10A： <u>今日香港社會</u> (上) 2. 校本影片 10B： <u>今日香港社會</u> (下) 3. 校本影片 11：第 6 冊作業單元一(解說)	<u>課業/電子版課業</u> 1. 工作紙(4) 2. 作業(4) P.10-11 3. 詞語(四)	教育電視(ETV)： 1. 香江傳奇  2. 昔日的生活 	
1/6-5/6	1. 請利用這星期盡可能完成整個停課期間的課業，預備復課！ 2. 請檢查 電子版課業 中的 課業核對表 ，檢示有沒有遺漏！				

台山商會學校 5月25日至6月5日 停課期間 四年級音樂科 自學及功課安排

自學步驟：

1. 同學可以點擊標題觀看影片或電子樂譜。
2. 同學觀看校本影片，然後完成課本中的功課或下載 電子版課業及功課核對表(PDF)。(需輸入 Grwth 發放的密碼)

日期	課題	自學內容	紙筆/網上功課 (必須完成)	補充學習(自行選擇完 成與否)	其他
25/5- 29/5	單元五 《音樂與科技》	1. 自學歌曲： 《嚓嚓嚓》  (書 p. 46-47) 2. 觀看錄像： 《數碼樂器變變變》  3. 觀看校本影片：《P4 音樂欣賞 6》 華瑞斯 《電子音詩》(書 p. 50)及《電離》	1. 書 p. 48 2. 書 p. 50	1. 《古典音樂齊齊 學》第五課 2. 觀看「點止古典音 樂@校園」學校巡演 音樂會 (可參考「點止古 典音樂@校園」學 校巡演音樂會導賞 手冊)	
1/6- 5/6		請利用這星期完成整個停課期間的課業，預備復課。	請按 課業核對表，檢示有沒有遺漏！		