


自學步驟：

1. 請同學先觀看自學內容，然後完成老師指派的紙筆和網上功課。

I. 校本影片(需輸入 Grwth 發放的密碼

2. 同學可以閱覽/下載所有 [電子版課業\(PDF\)](#)  及 [校本影片](#)  (需輸入 Grwth 發放的密碼)。請列印所需課業或直接在作業及補充上完成功課。

3. 同學需完成「[啟慧](#)」[中文網功](#) , 以手冊 P.10 密碼紙內的帳號登入。

日期	課題	自學內容	紙筆/網上功課(必須完成)	補充學習(自行選擇完成與否)	其他
11/5-15/5	兒童文學 《三國演義·過五關斬六將》	1. 校本影片： <u>《三國演義·過五關斬六將》</u>	課業/電子版課業 1. 詞語工作紙(三) 2. 工作紙(6.1)_詞語 3. 工作紙(6.2)_概念圖	1. 啟慧中國語文  啟慧網工：每天完成一個練習 [前往路徑：啟慧中國語文網 > 練習]	
18/5-22/5	兒童文學 《三國演義·曹操獻刀》	1. 校本影片： <u>《三國演義·三顧茅廬》-釋詞</u> 2. 校本影片： <u>《三國演義·三顧茅廬》-內容大意</u> 3. 校本影片： <u>《三國演義·三顧茅廬》-人物描寫</u>	課業/電子版課業 1. 工作紙(8.1)_詞語 2. 工作紙(8.2)_時序 3. 工作紙(8.3)_六何法 4. 工作紙(8.4)_人物描寫		

台山商會學校

5月11日至5月22日停課期間6年級英文科自學及功課安排



自學步驟：


1. 請同學先觀看自學內容，然後完成老師指派的紙筆和網上功課。

I. 校本影片(需輸入 Grwth 發放的密碼)

II. 觀看 ETV(點擊功課表內連結，毋須密碼)

2. 同學可以閱覽/下載所有 [電子版課業\(PDF\)](#)  及 [校本影片](#)  (需輸入 Grwth 發放的密碼)。請列印所需課業或直接在作業及補充上完成功課。

3. [Pearson 英文網上學習平台](#) , 以手冊 P.10 密碼紙內的帳號登入。觀看 [登入示範短片](#)  (需輸入 Grwth 發放的密碼)。





日期	課題	自學內容	功課安排(必須完成)	補充學習(自行選擇完成與否)	其他
11/5-15/5	So long, farewell!	1) Pearson e-textbook p.56-57 - read the lyrics and listen to the song 2) Pearson e-textbook p.59 - listen to the phrases and read the E-flash cards 3) School-based video: P.6_Eng_taught...to	1) Textbook p.58 - read the lyrics and write the answers on your textbook (p.58) 2) Pearson e-textbook p.60 (i-workout) <u>Workbook/Electronic workbook</u> 3) Writing - copy the phrases (on textbook p.59) three times on a piece of paper 4) Finish WB 6B p.25-26 5) Spelling Challenge - study the word list and the ppt 6) Spelling Challenge - listen to the mp4 and do the spelling on a piece of paper	1) Primary Longman Elect  (課本網上資源) A Passage A Week Week 34 : Chocolate 2) Listening Strategies 6B Ex 7 (p.40-45) (如學生有回校取回作業，建議在家完成，如未有作業則待復課後補回)	



18/5- 22/5	So long, farewell!	1) Pearson e-textbook p.59 - listen to the language focus 2) School-based video: <u>P.6 Eng Thank you / sorry for</u>	1) Textbook p.61 2) Textbook p.62 - write a farewell speech using information on your textbook p.63 <u>Workbook/Electronic workbook</u> 3) Finish WB 6B p.27-28 4) WS 7.1 5) WS 7.2 6) Amazing Grammar p.57-60		
---------------	-----------------------	--	--	--	--

台山商會學校

5月11日至5月22日停課期間數學科六年級自學及功課安排

自學步驟：

- 請同學先觀看自學內容，然後完成老師指派的紙筆和網上功課。
 - 校本影片(需輸入 Grwth 發放的密碼)
 - 觀看 ETV(點擊功課表內連結，毋須密碼) / UTV(需要手機或平板電腦安裝 Apps，如不懂安裝，請查閱校網的「UTV 使用手冊」)
- 同學可以閱覽/下載所有 [電子版課業\(PDF\)](#)  及 [校本影片](#)  (需輸入 Grwth 發放的密碼)。請列印所需課業或直接在作業及補充上完成功課。
- 同學需完成 [數學網功\(Planetii\)](#) ，以手冊 P.10 密碼紙內的帳號登入，已發佈的練習需達到最少 2 粒★。(新增「[家長通](#)」功能)

日期	課題	自學內容	紙筆/網上功課(必須完成)	補充學習(自行選擇完成與否)	其他
11/5 - 15/5	單元五 16. 簡易 方程應用 題(二)	1)校本影片： <u>簡易方程應用題(二)A</u> <u>簡易方程應用題(二)B</u> <u>簡易方程應用題(二)C</u> <u>簡易方程應用題(二)作業提示</u>	1) 6 下 B 書本 P.53-64 2) A 簿 EX16(2, 5, 7, 9, 11) 3) 數學網功：簡易方程(二) <u>課業/電子版課業</u> 4) <u>作業(16)</u> 5) <u>補充(15)(16)</u>	<u>現代小學數學 (學生網)</u>  ● 每日十題：每日提供 10 條題目 [路徑：學生網 > 練習區 > 每日十題] ● 每周挑戰：每周提供 10 條數學題目 [路徑：學生網 > 練習區 > 每周挑戰] ● 網上單元評估：為每個單元提供 10-20 條題目供學生溫習 [路徑：學生網 > 練習區 > 網上單元評估]	補做未達到 2 粒★課題 的數學網功 (Planetii)
18/5 - 22/5	單元三 7. 圓周的 認識	1)觀看 UTV： 小六下數學必學 15：圓周的認識(一) 小六下數學必學 18：圓周的認識(二) (在 Apps 內觀看) 2)校本影片： <u>圓周的認識(上)(下)</u> 3)觀看 ETV： <u>周界(二)</u> 	1) 6 下 A 書本 P.54-57 2) B 簿 EX7(7-10) 3) 數學網功：周界(二) <u>課業/電子版課業</u> 4) <u>作業(7)</u> 5) <u>補充(10)</u>	● <u>拆解應用題短片：</u> <u>6 下 B 練習 16 題目 1-10</u> [路徑：學生網 > 自學區 > 拆解應用題]	

台山商會學校

5月11日至5月22日停課期間常識科六年級自學及功課安排

自學步驟：

1. 請同學先觀看自學內容，然後完成老師指派的紙筆和網上功課。

I. 校本影片(需輸入 Grwth 發放的密碼)

II. 觀看 ETV(點擊功課表內連結，毋須密碼)

2. 同學可以閱覽/下載所有 [電子版課業\(PDF\)](#) 及 [校本影片](#) (需輸入 Grwth 發放的密碼)。請列印所需課業或直接在作業及補充上完成功課。

3. [常識科教育綜合平台 e-Smart 2.0](#)，以手冊 P.10 密碼紙內的「ts15xxxx」及「15xxxx」帳號登入。觀看 [登入示範短片](#) (需輸入 Grwth 發放的密碼)。

日期	課題	自學內容	紙筆/網上功課(必須完成)	補充學習(自行選擇完成與否)	其他
11/5 至 15/5	第六冊 單元二 3. 環保與保育	1. 校本影片：環保與保育(1) 環保與保育(2) 環保與保育(3) 2. e-Smart 2.0「翻轉教室」： 樹木的作用	1. 5月新聞時事題 2. 單元預習工作紙(5) 3. 單元工作紙(15) 4. 作業(3)P. 8-9 5. 詞語	1. 教育電視： ● 救救地球---全球暖化的成因及影響 ● 救救地球---應對全球暖化的政策 2. e-Smart 2.0「停課不停學」動畫區： 122 溫室效應 124 可再生能源	/
18/5 至 22/5	第六冊 單元二 4. 戰爭與和平	1. 校本影片：戰爭與和平(1) 戰爭與和平(2) 戰爭與和平(3)	1. 單元工作紙(16) 2. 作業(4)P. 10-11 3. 作業(單元加油站二)P. 12-13 4. 詞語 <i>*如有工作紙、詞語及作業簿，同學只需直接在紙冊內完成即可。</i>	1. 教育電視： 人人平等 2. e-Smart 2.0「停課不停學」動畫區： 125 甘地	/

*可能個別學生或身在內地的學生未有常識(第六冊)課本及作業，故可瀏覽[常識科教育綜合平台 e-Smart 2.0](#)內的電子課本，以完成習作。

台山商會學校

5月11日至5月22日 停課期間 六年級音樂科 自學及功課安排

自學步驟:

1. 同學可以點擊標題觀看影片或電子樂譜。
2. 同學觀看[校本影片](#)，然後完成課本中的功課或下載[電子版課業\(PDF\)](#)。(需輸入 Grwth 發放的密碼)

日期	課題	自學內容	紙筆/網上功課(必須完成)	補充學習(自行選擇完成與否)	其他
11/5-15/5	單元五 《樂韻伴我心》	1. 觀看校本影片：《P6 音樂欣賞 6》 德布西《月光》(書 p. 41)及《黑娃娃的步態舞》 2. 自學歌曲：《 惜別 》  (書 p. 43)	書 p. 41	《古典音樂齊齊學》 第三課	
18/5-22/5	單元五 《樂韻伴我心》	1. 觀看校本影片：《P6 音樂欣賞 7》 柴可夫斯基《1812 序曲》(書 p. 40-41) 及《天鵝湖》「場景」 2. 自學牧童笛：《Sing a Rainbow》(6 下音樂書 p. 56)(笛書最後一頁有牧童笛指法圖可作參考)	1. 書 p. 40-41 2. P6_音樂科_樂韻伴我心工作紙	《古典音樂齊齊學》 第四課	