





自學步驟：

1. 請同學先觀看自學內容，然後完成老師指派的紙筆和網上功課。

1. 校本影片(需輸入 Grwth 發放的密碼)

2. 同學可以閱覽/下載所有 [電子版課業\(PDF\)](#)  及 [校本影片](#)  (需輸入 Grwth 發放的密碼)。請列印所需課業或直接在作業及補充上完成功課。

3. 同學需完成「[啟慧](#)」[中文網功](#) , 以手冊 P.10 密碼紙內的帳號登入。


日期	課題	自學內容	紙筆/網上功課(必須完成)	補充學習(自行選擇完成與否)	其他
11/5-15/5	單元四 話說從前 第七課 《行走在街頭的老古董》	1. 校本影片：單元四第七課 <u>課文概念圖</u> 2. <a href="#">現代中國語文(學生網)</a>  聆聽課文朗讀及詞語朗讀 [前往路徑：學生網 > 浮動書屋 > 電子課本 > 四下一 > 《行走在街頭的老古董》]	1. <a href="#">現代中國語文(學生網)</a>  電子課本詞語練習 [前往路徑：現代中國語文學生網 > 字詞館 > 同步練習 > 四下一 > 《行走在街頭的老古董》] <u>課業/電子版課業</u> 2. 預工《行走在街頭的老古董》 3. 詞語工作紙(四)	1. <a href="#">啟慧中國語文</a>  啟慧網功：每天完成一個練習 [前往路徑：啟慧中國語文網 > 練習]	
18/5-22/5	單元四 話說從前 第七課 《行走在街頭的老古董》	1. 校本影片：單元四第七課 <u>句式「儘管……但……」</u>	1. 書 P.79-80 <u>課業/電子版課業</u> 2. 課文工作紙《行走在街頭的老古董》		


台山商會學校

5月11日至5月22日停課期間 4年級英文科自學及功課安排

自學步驟：

1. 請同學先觀看自學內容，然後完成老師指派的紙筆和網上功課。
  - I. 校本影片(需輸入 Grwth 發放的密碼)
  - II. 觀看 ETV(點擊功課表內連結，毋須密碼)
2. 同學可以閱覽/下載所有 [電子版課業\(PDF\)](#)  及 [校本影片](#)  (需輸入 Grwth 發放的密碼)。請列印所需課業或直接在作業及補充上完成功課。
3. [Pearson 英文網上學習平台](#) , 以手冊 P.10 密碼紙內的帳號登入。觀看 [登入示範短片](#)  (需輸入 Grwth 發放的密碼)。

日期	課題	自學內容	功課安排(必須完成)	補充學習(自行選擇完成與否)	其他
11/5 - 15/5	Ch. 6 Having good habits	1) School-based videos: (i) P4 English_You ought to_1 (ii) P4 English_You ought to_2	1)Textbook p.51(i-workout) 2)Writing -Copy the vocabulary (part A) from Spelling Challenge 2 on Writing exercise book (3 times) P4 Spelling Challenge 2.pdf  <u>Workbook/Electronic workbook</u> 3)Finish WB 4B P. 23-24 4)Ready to Read (RR) Unit 12 5) Spelling Challenge 2 - study the word list and the ppt 6) Finish all the units of the copybook	1) <a href="#">Primary Longman Elect</a>  (課本網上資源) A Passage A Week Week 34 : Chocolate	

<p>18/5 - 22/5</p>	<p>Ch. 7 Amazing world records</p>	<p>1) Pearson e-textbook P.59 - listen to the vocabulary and read the E-flash cards.</p> <p>2) School-based video: <u>P4 Eng How tall</u></p> <p>3) Pearson e-textbook P.56-57 - read the magazine article and listen to the recording.</p>	<p>1) Textbook P.58 - read the magazine article and write the answers on your textbook (P.58)</p> <p>2) Textbook P.60 (i-workout)</p> <p>3) Writing -Copy the vocabulary on your writing exercise book 3 times (Textbook P.59: man-made things and natural landscape)</p> <p><u>Workbook/Electronic workbook</u></p> <p>4) Finish WB 4B P.25-26</p> <p>5) Ready to Read (RR) Assessment P.28-29</p> <p>6) Spelling Challenge 2 - listen to the mp4 and do the spelling on a piece of paper.</p>	<p>1) <a href="#">Primary Longman Elect</a>  (課本網上資源)</p> <p>A Passage A Week</p> <p>Week 35 : London</p>	
----------------------------	--	---	---	--	--

自學步驟：



1. 請同學先觀看自學內容，然後完成老師指派的紙筆和網上功課。



I. 校本影片(需輸入 Grwth 發放的密碼)

II. 觀看 ETV、Youtube 影片及短片(點擊功課表內連結，毋須密碼) /

UTV(需要手機或平板電腦安裝 Apps，如不懂安裝，請查閱校網的「UTV 使用手冊」)

2. 同學可以閱覽/下載所有 [電子版課業\(PDF\)](#)  及 [校本影片](#)  (需輸入 Grwth 發放的密碼)。請列印所需課業或直接在作業及補充上完成功課。





3. 同學需完成 [數學網功\(Planetii\)](#) ，以手冊 P. 10 密碼紙內的帳號登入，已發佈的練習需達到最少 2 粒★。(新增「[家長通](#)」功能)



日期	課題	自學內容	紙筆/網上功課(必須完成)	補充學習(自行選擇完成與否)	其他
11/5-15/5	單元三 9. 分數的比較	1)校本影片：分數的比較 2)UTV 影片：分數的比較(在 Apps 內觀看) 3)螢火蟲教室：分數的認識 [路徑：學生網 > 自學區 > 螢火蟲教室] 4)觀看 Youtube 影片： <a href="#">比較分數的大小</a> 	1)書本練習 9 P. 80 2)單元綜合應用練習 P. 83, 84 3)數學網功：分數二  <u>課業/電子版課業</u> 4)作業(9)	<a href="#">現代小學數學(學生網)</a>   • 每日十題：每日提供 10 條題目 [路徑：學生網 > 練習區 > 每日十題]  • 每周挑戰：每周提供 10 條數學題目 [路徑：學生網 > 練習區 > 每周挑戰]	
18/5-22/5	單元四 10. 同分母分數加法	1)觀看 ETV： <a href="#">分數(二)</a>  2)校本影片：同分母分數加法 3)UTV 影片：同分母分數加法(在 Apps 內觀看) 4)拆解應用題短片： 練習 10 題目 9、10、11、12 [路徑：學生網 > 自學區 > 拆解應用題]	1)書本練習 10 P. 90 2)數學網功：分數二  <u>課業/電子版課業</u> 3)預習工作紙(6) 4)作業(10) 5)補充(7)	• 網上單元評估：為每個單元提供 10-20 條題目供學生溫習 [路徑：學生網 > 練習區 > 網上單元評估]	

台山商會學校

5月11日至5月22日停課期間 四年級常識科自學及功課安排

自學步驟：


1. 請同學先觀看自學內容，然後完成老師指派的紙筆和網上功課。
  - I. 校本影片(需輸入 Grwth 發放的密碼)
  - II. 觀看教育電視 ETV(點擊功課表內連結，毋須密碼)
2. 同學可以閱覽/下載所有 [電子版課業\(PDF\)](#)  及 [校本影片](#)  (需輸入 Grwth 發放的密碼)。請列印所需課業或直接在作業及補充上完成功課。
3. [常識科教育綜合平台 e-Smart 2.0](#) , 以手冊 P.10 密碼紙內的「ts15xxxx」及「15xxxx」帳號登入。觀看 [登入示範短片](#)  (需輸入 Grwth 發放的密碼)。

日期	課題	自學內容	功課安排(必須完成)	補充學習(自行選擇完成與否)	其他
11/5 至 15/5	第六冊 單元二： 3. 戰後的香港	1. 校本影片 9A	<u>課業/電子版課業</u> 1. 單元預習工作紙(2) 2. 5月時事題 3. 詞語(三)	教育電視(ETV)： 1. <a href="#">香江傳奇</a>  2. <a href="#">昔日的生活</a> 	
18/5 至 22/5	第六冊 單元二： 3. 戰後的香港	1. 校本影片 9B	<u>課業/電子版課業</u> 1. 工作紙(3) 2. 作業(3) P. 8-9		

台山商會學校

5月11日至5月22日 停課期間 四年級音樂科 自學及功課安排

自學步驟:

1. 同學可以點擊標題觀看影片或電子樂譜，完成課本中的功課或下載[電子版課業\(PDF\)](#)。(需輸入 Grwth 發放的密碼)

日期	課題	自學內容	紙筆/網上功課(必須完成)	補充學習(自行選擇完成與否)	其他
11/5-15/5	單元四 《中華妙韻》	1. 觀看錄像： <a href="#">《月圓花好》</a>  (書 p. 39)  2. 自學歌曲： <a href="#">《男兒當自強》</a>  (書 p. 40-41)	書 p. 39	《古典音樂齊齊學》第三課	
18/5-22/5	單元五 《音樂與科技》	1. 觀看錄像： <a href="#">《神奇的數碼樂器》</a>  (書 p. 44-45)  2. 自學牧童笛：《波斯市場》及《捕魚歌》(笛書 p. 28)(笛書最後一頁有牧童笛指法圖可作參考)	書 p. 44-45	《古典音樂齊齊學》第四課	