

自學步驟：



1. 請同學先觀看自學內容，然後完成老師指派的紙筆和網上功課。

I. 校本影片(需輸入 Grwth 發放的密碼)

II. 其他影片(點擊功課表內連結，毋須密碼)

2. 同學可以閱覽/下載所有 [電子版課業\(PDF\)](#)  及 [校本影片](#)  (需輸入 Grwth 發放的密碼)。請列印所需課業或直接在作業及補充上完成功課。

3. 同學需完成「[啟慧](#)」[中文網功](#) , 以手冊 P.10 密碼紙內的帳號登入。 

日期	課題	自學內容	紙筆/網上功課(必須完成)	補充學習(自行選擇完成與否)	其他
27/4 -1/5	兒童文學 《三國演義·桃園結義》	1. 校本影片： <a href="#">《桃園結義》-釋詞</a> 2. 校本影片： <a href="#">《桃園結義》-六何法</a> 3. 校本影片： <a href="#">《桃園結義》-肖像描寫</a> 4. 其他影片： <a href="#">ETV-人物描寫</a> 	課業/電子版課業 1. 詞語工作紙(一) 2. 工作紙(1.1) 3. 工作紙(1.2) 4. 工作紙(1.3) 5. 工作紙(1.4)	1. <a href="#">啟慧中國語文</a>  啟慧網工：每天完成一個練習 [前往路徑：啟慧中國語文網 > 練習]	
4- 8/5	兒童文學 《三國演義·曹操獻刀》	1. 校本影片： <a href="#">《曹操獻刀》-內容大意</a> 2. 校本影片： <a href="#">《曹操獻刀》-釋詞</a>	課業/電子版課業 1. 詞語工作紙(二) 2. 工作紙(2.1) 3. 工作紙(2.2)		

台山商會學校

4月27日至5月8日停課期間 六年級英文科自學及功課安排



自學步驟：


1. 請同學先觀看自學內容，然後完成老師指派的紙筆和網上功課。

I. 校本影片(需輸入 Grwth 發放的密碼)

II. 觀看 ETV(點擊功課表內連結，毋須密碼)

2. 同學可以閱覽/下載所有 [電子版課業\(PDF\)](#)  及 [校本影片](#)  (需輸入 Grwth 發放的密碼)。請列印所需課業或直接在作業及補充上完成功課。

3. [Pearson 英文網上學習平台](#) , 以手冊 P.10 密碼紙內的帳號登入。觀看 [登入示範短片](#)  (需輸入 Grwth 發放的密碼)。

日期	課題	自學內容	功課安排(必須完成)	補充學習(自行選擇完成與否)	其他
27/4 至 1/5	Memorable experiences	1) Pearson e-textbook p. 46-47 - read the passage and listen to the recording  2) School-based video:  <u>P. 6_Eng_Gerunds</u>	1) Textbook p. 48 - read the passage and write the answers on your textbook (p. 48)  2) Pearson e-textbook p. 51 (do the i-workout)  <u>Workbook/Electronic workbook</u> 3) Finish WB 6B p. 23 4) Amazing Grammar p. 49-52 5) Spelling Challenge (study the word list and read the ppt)	1) <a href="#">Primary Longman Elect</a>  (課本網上資源) A Passage A Week Week 33 : Water Festival  2) Listening Strategies 6B Ex. 6 (p. 34-36)  (如學生有回校取回作業，建議在家完成，如未有作業則待復課後補回)	

4/5 至 8/5	Memorable experiences	<p>1) Pearson e-textbook p. 49 - listen to the vocabulary and language focus</p> <p>2) School-based video: <u>P.6 Eng Adjectives + prepositions</u></p>	<p>1) Pearson e-textbook p. 49 - copy the vocabulary three times each on Dict. Area / paper</p> <p>2) Pearson e-textbook p. 50 - do the i-workout</p> <p>3) Textbook p. 53</p> <p><u>Workbook/Electronic workbook</u></p> <p>4) Finish WB 6B p. 21, 22 and 24</p> <p>5) WS 6.1</p> <p>6) WS 6.2</p>	<p>1) Listen to the song – You’ve Got a Friend: <a href="#">P.6 Eng You’ve Got a Friend_Song</a></p> <p>2) Finish <u>P.6 Eng You’ve Got a Friend_Song_WS</u></p> <p>3) Listening Strategies 6B Ex. 6 (p. 37-39)</p> <p>(如學生有回校取回作業，建議在家完成，如未有作業則待復課後補回)</p>	
-----------------	-----------------------	---	---	---	--

自學步驟：

1. 請同學先觀看自學內容，然後完成老師指派的紙筆和網上功課。

I. 校本影片(需輸入 Grwth 發放的密碼)

II. 觀看 ETV(點擊功課表內連結，毋須密碼) / UTV(需要手機或平板電腦安裝 Apps，如不懂安裝，請查閱校網的「UTV 使用手冊」)

2. 同學可以閱覽/下載所有 [電子版課業\(PDF\)](#) 及 [校本影片](#) (需輸入 Grwth 發放的密碼)。請列印所需課業或直接在作業及補充上完成功課。

3. 同學需完成 [數學網功\(Planetii\)](#)，以手冊 P.10 密碼紙內的帳號登入，已發佈的練習需達到最少 2 粒★。(新增「家長通」功能)

日期	課題	自學內容	紙筆/網上功課(必須完成)	補充學習(自行選擇完成與否)	其他
27/4 至 1/5	單元五 14.簡易 方程(二)	1)校本影片： <a href="#">簡易方程(二)上</a>  <a href="#">簡易方程(二)下</a>	1)書本 P.39-45 2) A 簿 Ex14(3,11,13,14) 3) 數學網功：簡易方程(二) <a href="#">課業/電子版課業</a> 4) <a href="#">作業(14)</a> 5) <a href="#">補充(13)</a>	<a href="#">現代小學數學(學生網)</a> <ul style="list-style-type: none"> <li>每日十題：每日提供 10 條題目 [路徑：學生網 &gt; 練習區 &gt; 每日十題]</li> <li>每周挑戰：每周提供 10 條數學題目 [路徑：學生網 &gt; 練習區 &gt; 每周挑戰]</li> <li>網上單元評估：為每個單元提供 10-20</li> </ul>	補做未達到 2 粒★ 課題 的數學網功 (Planetii)
4/5 至 8/5	單元五 15.簡易 方程應 用題(一)	1)校本影片： <a href="#">簡易方程應用題(一)上</a>  <a href="#">簡易方程應用題(一)下</a> 2)螢火蟲教室：簡易方程 [路徑：學生網 > 自學區 > 螢火蟲教室]	1)書本 P.46-50 2) B 簿 Ex15(2,4,6,8) 3)數學網功：簡易方程(二) <a href="#">課業/電子版課業</a> 4) <a href="#">作業(15)</a> 5) <a href="#">補充(14)</a>	條題目供學生溫習 [路徑：學生網 > 練習區 > 網上單元評 估]	

台山商會學校

4月27日至5月8日停課期間常識科六年級自學及功課安排

自學步驟：

1. 請同學先觀看自學內容，然後完成老師指派的紙筆和網上功課。

I. 校本影片(需輸入 Grwth 發放的密碼)

II. 觀看 ETV(點擊功課表內連結，毋須密碼)

2. 同學可以閱覽/下載所有 [電子版課業\(PDF\)](#) 及 [校本影片](#) (需輸入 Grwth 發放的密碼)。請列印所需課業或直接在作業及補充上完成功課。

3. [常識科教育綜合平台 e-Smart 2.0](#)，以手冊 P.10 密碼紙內的「ts15xxxx」及「15xxxx」帳號登入。觀看 [登入示範短片](#) (需輸入 Grwth 發放的密碼)。



日期	課題	自學內容	紙筆/網上功課(必須完成)	補充學習(自行選擇完成與否)	其他
27/4 至 1/5	第六冊 單元一 1. 世界人口問題	1. 校本影片：世界人口問題一 世界人口問題二 世界人口問題三 世界人口問題四 世界人口問題五  2. e-Smart 2.0「翻轉教室」： 人口膨脹	1. 單元預習工作紙(4) 2. 單元工作紙(12) 3. 單元工作紙(13) 4. 作業(1)P.2-3 5. 詞語	1. 教育電視： <a href="#">城市</a>  2. e-Smart 2.0「停課不停學」動畫區： 119 世界人口的分佈	/
4/5 至 8/5	第六冊 單元一 2. 貧窮問題	1. 校本影片：貧窮問題	1. 單元工作紙(14) 2. 作業(2)P.4-5 3. 作業(單元加油站一)P.6-7 4. 詞語  *如有工作紙、詞語及作業簿，同學 只需直接在紙冊內完成即可。	1. 教育電視： <a href="#">全球問題與國際合作</a>	/

\*由於同學未有常識(第六冊)課本及作業，故可瀏覽常識科教育綜合平台 e-Smart 2.0 內的電子課本，以完成習作。

台山商會學校

4月27日至5月8日 停課期間 六年級音樂科 自學及功課安排

自學步驟:

1. 同學可以點擊標題觀看影片或電子樂譜。
2. 同學於網上觀看或下載[校本影片](#)，然後完成課本中的功課或下載[電子版課業\(PDF\)](#)。(需輸入 Grwth 發放的密碼)

日期	課題	自學內容	紙筆/網上功課(必須完成)	補充學習(自行選擇完成與否)	其他
27/4-1/5	單元四 《詞曲相輝映》	1. 觀看校本影片： 《P6 音樂欣賞 4》 <u>冼星海</u> 《黃河大合唱》「保衛黃河」(書 p. 33)及 「黃河船夫曲」  2. 自學歌曲： <a href="#">《保衛黃河》</a>  (書 p. 34-35)	書 p. 33	《古典音樂齊齊學》 第一課	
4/5-8/5	單元五 《樂韻伴我心》	1. 觀看校本影片： 《P6 音樂欣賞 5》 <u>小約翰·史特勞斯</u> 《春之聲》(書 p. 40)及 《藍色多瑙河》  2. 自學牧童笛：《Aloha Oe》(6 下音樂書 p. 55) (笛書最後一頁有牧童笛指法圖可作參考)	書 p. 40	《古典音樂齊齊學》 第二課	