




自學步驟：

1. 請同學先觀看自學內容，然後完成老師指派的紙筆和網上功課。

I. 校本影片(需輸入 Grwth 發放的密碼)

2. 同學可以閱覽/下載所有 [電子版課業\(PDF\)](#)  及 [校本影片](#)  (需輸入 Grwth 發放的密碼)。請列印所需課業或直接在作業及補充上完成功課。

3. 同學需完成「[啟慧](#)」[中文網功](#) ，以手冊 P.10 密碼紙內的帳號登入。

日期	課題	自學內容	紙筆/網上功課(必須完成)	補充學習(自行選擇完成與否)	其他
27/4-1/5	單元二 環保小先鋒 第三課 《環保三俠》	1. 校本影片：單元二第三課 <u>修辭-反復</u>	1. 書 P.34-36, P41-42 <u>課業/電子版課業</u> 2. 課文工作紙《環保三俠》	1. 啟慧中國語文  啟慧網工：每天完成一個練習 [前往路徑：啟慧中國語文網 > 練習]	
4/5-8/5	單元二 環保小先鋒 第四課 《熄燈一小時》	1. 校本影片：單元二第四課 <u>課文討論+課文概念圖</u> 2. 現代中國語文(學生網)  聆聽課文朗讀及詞語朗讀 [前往路徑：現代中國語文學生網 > 浮動書屋 > 四下一 > 《熄燈一小時》]	1. 現代中國語文(學生網)  電子課本詞語練習 [前往路徑：現代中國語文學生網 > 字詞館 > 同步練習 > 四下一 > 《熄燈一小時》] <u>課業/電子版課業</u> 2. 預工《熄燈一小時》 3. 課文工作紙《熄燈一小時》 4. 詞語工作紙(三)		

台山商會學校

4月27日至5月8日停課期間 四年級英文科自學及功課安排



自學步驟：


1. 請同學先觀看自學內容，然後完成老師指派的紙筆和網上功課。


I. 校本影片(需輸入 Grwth 發放的密碼)

II. 觀看 ETV(點擊功課表內連結，毋須密碼)

2. 同學可以閱覽/下載所有 [電子版課業\(PDF\)](#)  及 [校本影片](#)  (需輸入 Grwth 發放的密碼)。請列印所需課業或直接在作業及補充上完成功課。

3. [Pearson 英文網上學習平台](#) , 以手冊 P.10 密碼紙內的帳號登入。觀看 [登入示範短片](#)  (需輸入 Grwth 發放的密碼)。

日期	課題	自學內容	紙筆/網上功課(必須完成)	補充學習 (自行選擇完成與否)	其他
27/4 至 1/5	Be a star pupil!	1) School-based videos: (i) <u>P4 Eng I am going to...I will/will not...</u>	1) Textbook p.43 (i-workout) 2) Do Writing -write the vocabulary on your writing exercise book 3 times (the vocabulary in Spelling Challenge 1: <u>P4 Eng Writing Spelling Challenge 1</u>) 3) <u>P4 Eng Video Spelling Challenge 1</u> - study it and prepare to do the challenge next week. <u>Workbook/Electronic workbook</u> 3) Finish WB 4B p.19-20 4) Ready to Read (RR) Unit 10	1) Primary Longman Elect  (課本網上資源) A Passage A Week Week 31 : Beaches and the Ocean	Finish all the units of copybook during 27/4 - 8/5

4/5-8/5	Having good habits	<p>1) Pearson e-textbook p.49 - listen to the vocabulary and read the E-flash cards.</p> <p>2) School-based video: <u>P4 Eng How often (Q &A)</u></p> <p>3) Pearson e-textbook p.46-47 - read the story and listen to the recording.</p>	<p>1) Textbook p.48 - read the story and write the answers on your textbook (p.48)</p> <p>2) Textbook p.50(Part A) (i-workout)</p> <p>3) Do Writing -write the vocabulary on your writing exercise book 3 times (Textbook P. 49: good habits)</p> <p><u>Workbook/Electronic workbook</u></p> <p>4) Finish WB 4B p.21-22</p> <p>5) Ready to Read (RR) Unit 11</p> <p>6) Spelling Challenge (1) - listen to the school-based audio : <u>P4 Eng audio Spelling Challenge 1</u> and do the spelling on a piece of paper.</p>	<p>1) Primary Longman Elect  (課本網上資源)</p> <p>A Passage A Week</p> <p>Week 33 : Water Festival</p>
---------	--------------------	--	--	---


自學步驟：




1. 請同學先觀看自學內容，然後完成老師指派的紙筆和網上功課。

I. 校本影片(需輸入 Grwth 發放的密碼)

II. 觀看 ETV 及 Youtube 影片(點擊功課表內連結，毋須密碼)/UTV(需要手機或平板電腦安裝 Apps，如不懂安裝，請查閱校網的「UTV 使用手冊」)

2. 同學可以閱覽/下載所有 [電子版課業\(PDF\)](#)  及 [校本影片](#)  (需輸入 Grwth 發放的密碼)。請列印所需課業或直接在作業及補充上完成功課。





3. 同學需完成 [數學網功\(Planetii\)](#) , 以手冊 P. 10 密碼紙內的帳號登入，已發佈的練習需達到最少 2 粒★。(新增「[家長通](#)」功能)

日期	課題	自學內容	紙筆/網上功課(必須完成)	補充學習(自行選擇完成與否)	其他
27/4 至 1/5	單元三 7)分數 的種類	1)觀看 ETV： 分數(二)  2)校本影片：分數的種類(一)、(二) 3)UTV 影片：分數的種類(一)、分數的種類(二) (在 Apps 內觀看) 4)螢火蟲教室：分數的認識[路徑：學生網 > 自學區 > 螢火蟲教室] 5)觀看 Youtube 影片： 分數的種類 	1)書本 P. 65 <u>課業/電子版課業</u> 2) <u>預工(5)</u> 3) <u>作業(7)</u>	現代小學數學(學生網)  • 每日十題：每日提供 10 條題目 [路徑：學生網 > 練習區 > 每日十題] • 每周挑戰：每周提供 10 條數學題目 [路徑：學生網 > 練習區 > 每周挑戰] • 網上單元評估：為每個單元提供 10-20 條題目供學生溫習 [路徑：學生網 > 練習區 > 網上單元評估]	補做未達到 2 粒★ 課題的數學網功 (Planetii)
4/5 至 8/5	8)擴分 和約分	1)校本影片：擴分 2)校本影片：約分 3)UTV 影片：擴分和約分(一)、擴分和約分(二) (在 Apps 內觀看)	1)書本 P. 73 <u>課業/電子版課業</u> 2) <u>補充(6)</u> 3) <u>作業(8)</u>		

台山商會學校

4月27日至5月8日停課期間 四年級常識科自學及功課安排

自學步驟：



1. 請同學先觀看自學內容，然後完成老師指派的紙筆和網上功課。
 - I. 校本影片(需輸入 Grwth 發放的密碼)
 - II. 觀看教育電視 ETV(點擊功課表內連結，毋須密碼)
2. 同學可以閱覽/下載所有 [電子版課業\(PDF\)](#)  及 [校本影片](#)  (需輸入 Grwth 發放的密碼)。請列印所需課業或直接在作業及補充上完成功課。
3. [常識科教育綜合平台 e-Smart 2.0](#) , 以手冊 P.10 密碼紙內的「ts15xxxx」及「15xxxx」帳號登入。觀看 [登入示範短片](#)  (需輸入 Grwth 發放的密碼)。

日期	課題	自學內容	功課安排(必須完成)	補充學習(自行選擇完成與否)	其他
27/4 至 1/5	第六冊 單元一： 1.古時的香港	1. 校本影片 7A 2. 校本影片 7B	<u>課業/電子版課業</u> 1. 單元預習工作紙(1) 2. 作業(1) P.2-3 3. 詞語(一) 4. 工作紙(1)	教育電視(ETV)： 1. 文物保育  2. 古蹟活化  3. 區區有歷史：屯門、九龍城、灣仔 	
4/5 至 8/5	第六冊 單元一： 2.香港開埠後	1. 校本影片 8A 2. 校本影片 8B	<u>課業/電子版課業</u> 1. 工作紙(2) 2. 作業(2) P.4-5 3. 詞語(二)		

台山商會學校

4月27日至5月8日 停課期間 四年級音樂科 自學及功課安排

自學步驟:

1. 同學可以點擊標題觀看影片或電子樂譜。
2. 同學於網上觀看或下載[校本影片](#)，然後完成課本中的功課或下載[電子版課業\(PDF\)](#)。(需輸入 Grwth 發放的密碼)

日期	課題	自學內容	紙筆/網上功課 (必須完成)	補充學習(自行選擇 完成與否)	其他
27/4- 1/5	單元三 《音樂與故事》 單元四 《中華妙韻》	1. 觀看校本影片： 《P4 音樂欣賞 4》 <u>浦羅哥菲夫</u> 《彼得與狼》(書 p. 30-33) 2. 自學歌曲： 《刮地風》  (書 p. 36-37)	書 p. 33	《古典音樂齊齊 學》第一課	
4/5- 8/5	單元四 《中華妙韻》	3. 觀看校本影片： 《P4 音樂欣賞 5》 「中國名曲欣賞」(書 p. 38) 4. 自學牧童笛：《Rocky Mountain》(笛書 p. 27) (笛書最後一頁有牧童笛指法圖可作參考)	書 p. 38	《古典音樂齊齊 學》第二課	