

台山商會學校 4月27日至5月8日停課期間中文科一年級自學及功課安排

自學步驟：


1. 請同學先觀看自學內容，然後完成老師指派的紙筆和網上功課。

I. 校本影片(需輸入 Grwth 發放的密碼)

II. 其他影片(點擊功課表內連結，毋須密碼)

2. 同學可以閱覽/下載所有 [電子版課業\(PDF\)](#)  及 [校本影片](#)  (需輸入 Grwth 發放的密碼)。請列印所需課業或直接在作業及補充上完成功課。

3. 同學需完成「[啟慧](#)」[中文網功](#) ，以手冊 P.10 密碼紙內的帳號登入。

日期	課題	自學內容	紙筆/網上功課(必須完成)	補充學習(自行選擇完成與否)	其他
27/4-1/5	一年級下冊第三課 《郊遊記趣》	1. 校本影片： <u>《郊遊記趣》專名號</u>	<u>課業/電子版課業</u> 1. 工作紙(十二) 2. 詞語工作紙(二)	1. <a href="#">啟慧中國語文</a>  啟慧網工：每天完成一個練習 [前往路徑：啟慧中國語文網 > 練習]	
4/5-8/5	一年級下冊第四課 《參觀溫室植物園》	1. 校本影片： <u>《參觀溫室植物園》</u>	<u>課業/電子版課業</u> 1. 筆順工作紙(四)		

台山商會學校

4月27日至5月8日停課期間 一年級英文科自學及功課安排



自學步驟：



1. 請同學先觀看自學內容，然後完成老師指派的紙筆和網上功課。

I. 校本影片(需輸入 Grwth 發放的密碼)

II. 觀看 ETV(點擊功課表內連結，毋須密碼)

2. 同學可以閱覽/下載所有 [電子版課業\(PDF\)](#)  及 [校本影片](#)  (需輸入 Grwth 發放的密碼)。請列印所需課業或直接在作業及補充上完成功課。

3. [Pearson 英文網上學習平台](#) , 以手冊 P. 10 密碼紙內的帳號登入。觀看 [登入示範短片](#)  (需輸入 Grwth 發放的密碼)。

日期	課題	自學內容	功課安排(必須完成)	補充學習(自行選擇完成與否)	其他
27/4 至 1/5	Chapter 5 Fun Time	1) School-based video: P1_English_Ch5_present continuous tense (2)  2) Pearson e-textbook p. 44 - sing the song  3) Pearson e-textbook p. 45	1) <a href="#">Pearson e-textbook p. 43 (i-workout)</a> - finish what the children say [If you cannot open it, please write the answers on your textbook.]  2) <a href="#">Pearson e-textbook p. 45</a> - read the postcard and write the answers on your textbook (p. 45)  3) <a href="#">P1 English Writing Sheet</a>  <a href="#">Workbook/Electronic workbook</a> 4) Pearson workbook p. 20	1) <a href="#">Longman Elect Website</a>  (課本網上資源)  A Passage A Week : Week 31 Beaches and the Ocean (請選擇 iLearn，再按「自學角」進入)  2) Spelling Challenge (word list + soundtrack)	
4/5 至	Chapter 6 What are they	1) Pearson e-textbook p. 46-47	1) Pearson textbook p. 48 -read book p. 46-47 and write the	<a href="#">Longman Elect Website</a>  1) A Passage A Week Week32 :	

8/5	doing?	<ul style="list-style-type: none"> <li>- listen to the story</li> <li>- read the story</li> </ul> <p>2) Pearson-e-textbook p. 49</p> <ul style="list-style-type: none"> <li>- listen to the vocabulary</li> </ul> <p>3) School-based video: P1_English_Ch6_Present continuous tense 2</p>	<p>answers on the book</p> <p>2) Pearson textbook p. 50</p> <p>-finish Practice 1</p> <p>3) P1_English_Ch6_Handwriting Worksheet</p> <p><u>Workbook/Electronic workbook</u></p> <p>4) Finish Workbook 1B p. 21-22</p>	<p>Bikes</p> <p>(請選擇 iLearn, 再按「自學角」進入)</p> <p>2) e-Worksheet 1B 6.1** and 6.2** (請選擇 iLearn, 再按「自學角」進入)</p> <p>3) 1B Ch6 iAssessmentVocabulary (請選擇電子書, 然後按右上角選擇「信封」圖示進入)</p>
-----	--------	---	---	--

台山商會學校

4月27日至5月8日停課期間數學科一年級自學及功課安排

自學步驟：

1. 請同學先觀看自學內容，然後完成老師指派的紙筆和網上功課。

I. 校本影片(需輸入 Grwth 發放的密碼)

II. 觀看 ETV(點擊功課表內連結，毋須密碼) / UTV(需要手機或平板電腦安裝 Apps，如不懂安裝，請查閱校網的「UTV 使用手冊」)

2. 同學可以閱覽/下載所有 [電子版課業\(PDF\)](#) 及 [校本影片](#) (需輸入 Grwth 發放的密碼)。請列印所需課業或直接在作業及補充上完成功課。

3. 同學需完成 [數學網功\(Planetii\)](#)，以手冊 P.10 密碼紙內的帳號登入，已發佈的練習需達到最少 2 粒★。(新增「家長通」功能)

日期	課題	自學內容	紙筆/網上功課(必須完成)	補充學習(自行選擇完成與否)	其他
27/4 至 1/5	單元五 12.連加法	1)校本影片： <a href="#">連加法(上)</a>  <a href="#">連加法(下)</a>  2)螢火蟲教室：加法[路徑：學生網 > 自學區 > 螢火蟲教室]	1)書本 P.94, 96, 97, 98  <a href="#">課業/電子版課業</a>  2)作業(12)  3)補充(8)	<a href="#">現代小學數學(學生網)</a>  ● 每日十題：每日提供 10 條題目 [路徑：學生網 > 練習區 > 每日十題] ● 每周挑戰：每周提供 10 條數學題目 [路徑：學生網 > 練習區 > 每周挑戰] ● 網上單元評估：為每個單元提供 10-20 條題目供學生溫習 [路徑：學生網 > 練習區 > 網上單元評估]	補做未達到 2 粒★ 課題的數學網功 (Planetii)
4/5 至 8/5	單元六 13.減法(一)	1)觀看 ETV： <a href="#">減法(一)</a>  2)校本影片： <a href="#">減法(一)上</a>  <a href="#">減法(一)下</a>  3)螢火蟲教室：加與減[路徑：學生網 > 自學區 > 螢火蟲教室]	1)書本練習題(13)P. 11  <a href="#">課業/電子版課業</a>  2)作業(13)  3)補充(9)	觀看 UTV： 小一下數學必學 7: 連加法 (在 Apps 內觀看) 小一下數學必學 8: 減法 (在 Apps 內觀看)	

## 台山商會學校

4 月 27 日至 5 月 8 日停課期間一年級常識科自學及功課安排

自學步驟。



1. 請同學先觀看自學內容，然後完成老師指派的紙筆和網上功課。

I. 校本影片(需輸入 Grwth 發放的密碼)

II. 觀看 ETV(點擊功課表內連結，毋須密碼)

2. 同學可以閱覽/下載所有 [電子版課業\(PDF\)](#)  及 [校本影片](#)  (需輸入 Grwth 發放的密碼)。請列印所需課業或直接在作業及補充上完成功課。

3. [常識科教育綜合平台 e-Smart 2.0](#) , 以手冊 P.10 密碼紙內的「ts15xxxx」及「15xxxx」帳號登入。觀看 [登入示範短片](#)  (需輸入 Grwth 發放的密碼)。

日期	課題	自學內容	功課安排(必須完成)	補充學習(自行選擇完成與否)	其他
27/4 至 1/5	第四冊 單元 一：3. 家居安 全	1.校本影片 1：家居安全 2.影片：家居安全要留意 (e-Smart 2.0 翻 轉教室	1.完成 e-Smart 2.0 翻轉教室：家居安 全要留意  <u>課業/電子版課業</u> 2.詞語格式紙(家居安全) 3.工作紙(8) 4.作業(3) P.6-7 5.作業單元加油站(一)P.8-9	教育電視 - <a href="#">安全的家</a>  教育電視 - <a href="#">家居安全</a> 	
4/5 至 8/5	第四冊 單元 二：4. 到公園 探索	1.校本影片 1.到公園探索 2.影片：公園裏的事物 (e-Smart 2.0 翻轉 教室)	1.完成 e-Smart 2.0 翻轉教室：公園裏 的事物  <u>課業/電子版課業</u> 2.單元預習工作紙(4) 3.詞語格式紙(到公園探索) 4.工作紙(9) 5.作業(4) P.10-11		

台山商會學校

4月27日至5月8日 停課期間 一年級音樂科 自學及功課安排

自學步驟:

1. 同學可以點擊標題觀看影片或電子樂譜。

日期	課題	自學內容	紙筆/網上功課 (必須完成)	補充學習(自行選擇完成與否)	其他
27/4- 1/5	單元四 《好歌一起唱》	自學歌曲： <a href="#">《小花貓》</a>  (書 p. 29)	/	/	
4/5- 8/5	單元四 《好歌一起唱》	自學歌曲： <a href="#">《月亮光光》</a>  (書 p. 32-33)	/	/	