

自學步驟：

1. 請同學先觀看自學內容，然後完成老師指派的紙筆和網上功課。

I. 校本影片(需輸入Grwth發放的密碼)

II. Youtube 影片(點擊功課表內連結，毋須密碼)

2. 同學可以閱覽/下載所有 [電子版課業\(PDF\)](#)  及 [校本影片](#)  (需輸入Grwth發放的密碼)。請列印所需課業或直接在作業及補充上完成功課。

3. 同學需完成「[啟慧](#)」[中文網功](#) , 以手冊 P. 10 密碼紙內的帳號登入。

日期	課題	自學內容	紙筆/網上功課(必須完成)	補充學習(自行選擇完成與否)	其他
30/3 -4/4	六年級 下學期 詩歌 【一】 《清平 調》 (一)	1. 校本影片： <a href="#">《清平調》(一)</a> 2. Youtube 影片： <a href="#">《清平調》(一) 廣東話朗讀</a>  3. Youtube 影片： <a href="#">《清平調》(一) 普通話朗讀</a>  4. Youtube 影片： <a href="#">《清平調》(一) 廣東話歌曲</a> 	課業/電子版課業 1. 工作紙_清平調(一) 2. 詩歌抄寫工作紙(一) 3. Pre-S1 練習 11 (P. 14)	1. <a href="#">啟慧中國語文</a>  啟慧網工：每天完成一個練習 [前往路徑：啟慧中國語文網 > 練習]	身在內地的同 學，可聆聽 <a href="#">《清平調》歌</a> <a href="#">曲</a> 
6- 10/4	六年級 下學期 詩歌 【二】 《清平 調》 (二)	1. 校本影片： <a href="#">《清平調》(二)</a> 2. Youtube 影片： <a href="#">《清平調》(二) 廣東話朗讀</a>  3. Youtube 影片： <a href="#">《清平調》(二) 普通話朗讀</a>  4. Youtube 影片： <a href="#">《清平調》(二) 廣東話歌曲</a> 	課業/電子版課業 1. 工作紙_清平調(二) 2. 詩歌抄寫工作紙(二) 3. Pre-S1 練習 17 (P. 22-23)		



自學步驟：


1. 請同學先觀看自學內容，然後完成老師指派的紙筆和網上功課。


I. 校本影片(需輸入 Grwth 發放的密碼)

II. 觀看 ETV(點擊功課表內連結，毋須密碼)

2. 同學可以閱覽/下載所有 [電子版課業\(PDF\)](#)  及 [校本影片](#)  (需輸入 Grwth 發放的密碼)。請列印所需課業或直接在作業及補充上完成功課。

3. [Pearson 英文網上學習平台](#) , 以手冊 P.10 密碼紙內的帳號登入。觀看 [登入示範短片](#)  (需輸入 Grwth 發放的密碼)。

日期	課題	自學內容	紙筆/網上功課(必須完成)	補充學習(自行選擇完成與否)	其他
30/3-3/4	Animals in danger	1) Pearson e-textbook p.28-29 - watch the Topic Intro, read the story and listen to the recording (It's good for you to read more than once)  2) Pearson e-textbook p.31 - listen to the vocabulary and read the E-flash Cards  3) School-based video: P6_Eng_Ch4 Unless	1) Textbook p.30 - read the story again and finish the questions on your e-book / textbook(p.30)  2) Do the recording exercise (p.31) on e-book if you can  3) Pearson e-textbook p.32 (i-workout)  <u>Workbook or Worksheet/Electronic workbook or worksheet</u> 4) WB 6B p.13  5) P6_Eng_WS4.1 (Part A)  6) WB 6B p.14  7) Amazing Grammar p.41 – 42  8) P6_Eng_Reading WS 4.1	1) Video channel Elect 6B4 <a href="#">10 Animals that may become extinct in the next 10 years</a>   <u>Electronic worksheet</u> 1. P6_Eng_Video Channel WS 6B4  2) Listening Strategies 6B Ex.4 (p.22-24) (如學生有回校取回作業，建議在家完成，如未有作業則待復課後補回)	

日期	課題	自學內容	紙筆/網上功課(必須完成)	補充學習(自行選擇完成與否)	其他
6-10/4	Animals in danger	<p>1) i. Revise the vocabulary items on p.31 and read them aloud</p> <p>ii. School-based video: P6_Eng_Ch4 Therefore</p> <p>2) School-based video: P6_Eng_Ch4 Article about saving dolphins</p>	<p>1) Pearson e-textbook p.33 (i-workout)</p> <p>2) Pearson e-textbook p.34 -35</p> <p>i. finish the table with suitable information</p> <p>ii. write an article about ‘Save the dolphins’</p> <p><u>Workbook or Worksheet/Electronic workbook or worksheet</u></p> <p>3) P6_Eng_WS 4.1 (Part B)</p> <p>4) P6_Eng_WS 4.2</p> <p>5) WB 6B p.15</p> <p>6) Amazing Grammar p.43 – 44</p>	<p>1) ETV</p> <p><a href="#"><u>Up and Down with Phrasal Verbs</u></a> </p> <p>2) Listening Strategies 6B Ex.4 (p.25-27)</p> <p>(如學生有回校取回作業，建議在家完成，如未有作業則待復課後補回)</p>	

台山商會學校

3月30日至4月10日停課期間 六年級數學科自學及功課安排


自學步驟：


1. 請同學先觀看自學內容，然後完成老師指派的紙筆和網上功課。

I. 校本影片(需輸入Grwth發放的密碼)

II. 觀看 ETV(點擊功課表內連結，毋須密碼) / UTV(需要手機或平板電腦安裝 Apps，如不懂安裝，請查閱校網的「UTV 使用手冊」)

2. 同學可以閱覽/下載所有 [電子版課業\(PDF\)](#)  及 [校本影片](#)  (需輸入Grwth發放的密碼)。請列印所需課業或直接在作業及補充上完成功課。

3. 同學需完成 [數學網功\(Planetii\)](#) ，以手冊 P. 10 密碼紙內的帳號登入，已發佈的練習需達到最少 2 粒★。(新增「[家長通](#)」功能)

日期	課題	自學內容	功課安排(必須完成)	補充學習(自行選擇完成與否)	其他
30/3 至 3/4	單元一 1. 百分率 的應用 (一)	1)觀看 UTV： 小六下數學必學 1：百分率的應用 小六下數學必學 7：百分率的應用(一) (在 Apps 內觀看)  2)校本影片： <a href="#">第 1 課功課講解</a>	1. 書本 P. 6-10 2. A 簿 EX1(4, 5)(書本 P. 10) 3. 數學網功：百分數(一)  <u>課業/電子版課業</u> 4. 作業(1) 5. 補充(1)	<a href="#">現代小學數學 (學生網)</a>   ● 每日十題：每日提供 10 條題目 [路徑：學生網 > 練習區 > 每日十題]  ● 每周挑戰：每周提供 10 條數學題目 [路徑：學生網 > 練習區 > 每周挑戰]	
6/4 至 10/4	單元一 2. 百分率 的應用 (二)	1)觀看 UTV： 小六下數學必學 10：百分率的應用(二) (在 Apps 內觀看)  2)校本影片： <a href="#">第 2 課功課講解</a>	1. 書本 P. 11-18 2. B 簿 EX2(2, 3, 5, 7)(書本 P. 17) 3. 數學網功：百分數(二)  <u>課業/電子版課業</u> 4. 作業(2) 5. 補充(2)	● 網上單元評估：為每個單元提供 10-20 條題目供學生溫習 [路徑：學生網 > 練習區 > 網上單元評估]	

台山商會學校

3月30日至4月10日停課期間 常識科六年級自學及功課安排



自學步驟。





1. 請同學先觀看自學內容，然後完成老師指派的紙筆和網上功課。

I. 校本影片(需輸入Grwth發放的密碼)

II. 觀看ETV(點擊功課表內連結，毋須密碼)

2. 同學可以閱覽/下載所有 [電子版課業\(PDF\)](#)  及 [校本影片](#)  (需輸入Grwth發放的密碼)。請列印所需課業或直接在作業及補充上完成功課。

3. [常識科教育綜合平台 e-Smart 2.0](#) , 以手冊P.10 密碼紙內的「ts15xxxx」及「15xxxx」帳號登入。觀看 [登入示範短片](#)  (需輸入Grwth發放的密碼)。

日期	課題	自學內容	紙筆/網上功課(必須完成)	補充學習(自行選擇完成與否)	其他
30/3-3/4	第四冊 單元二： 3. 特區的組成與運作	1. 校本影片：特區的組成與運作 2. e-Smart 2.0 「翻轉教室」： 香港特別行政區的架構	1. e-Smart 2.0「翻轉教室」： 香港特別行政區的架構 2. 詞語：特區的組成與運作 3. 作業3：特區的組成與運作 4. 新聞檔案(4月份)	1. 教育電視： <a href="#">立法會</a>  2. 中華人民共和國香港特別行政區立法會： <a href="#">立法會簡介(動畫)</a>  3. 中華人民共和國香港特別行政區立法會： <a href="#">立法程序(動畫)</a> 	
6/4-10/4	第四冊 單元二： 4. 關心社會	1. 校本影片：關心社會	1. 詞語：關心社會 2. 作業4：關心社會 3. 作業：單元加油站(二)  <i>*如有工作紙、詞語及作業簿，同學只需直接在紙冊內完成即可。</i>	教育電視： <a href="#">表達意見的渠道和方法</a> 	



台山商會學校

3月30日至4月10日 停課期間 六年級音樂科 自學及功課安排




自學步驟：

1. 請同學先觀看自學內容，然後完成老師指派的紙筆和網上功課。

I. 校本影片(需輸入 Grwth 發放的密碼)

2. 同學可以閱覽/下載所有 [電子版課業\(PDF\)](#)  及 [校本影片](#)  (需輸入 Grwth 發放的密碼)。請列印所需課業或直接在作業及補充上完成功課。

3. 同學觀看校本教學影片及下載功課，必須輸入 Grwth 發放的學校密碼。

日期	課題	自學內容	紙筆/網上功課(必須完成)	補充學習(自行選擇完成與否)	其他
30/3-3/4	單元二 《和弦變化多》	1. 自學歌曲： 《紅河谷》(書 p.18-19)  1. <a href="#">《紅河谷》(中文歌詞)</a>  2. <a href="#">《紅河谷》(英文歌詞)</a>   2. 自學牧童笛：《Silent Night》(笛書 p.50)(笛書最後一頁有牧童笛指法圖可作參考)	/	/	
6/4-10/4	單元三 《主題與變奏》	1. 自學歌曲： <a href="#">《滿天星》</a>  (書 p.24-25)  2. 觀看校本影片：《P6_音樂科_主題與變奏》	1. 書 p.23  2. P6_音樂科_主題與變奏工作紙	/	